

Viktigt att uppmärksamma gällande automatisk ifyllning av datafält i webSesam

Vad gäller det?

Fel uppgifter kan av misstag bli ifyllda i formulär i webSesam, om man inte uppmärksammar den automatiska funktionen i webbläsaren. Funktionen är ofta påslagen förvalt.

Detta gäller Microsoft Edge (som är den rekommenderade webbläsaren) men även andra webbläsare som har liknande funktioner.

Exempel gällande hämtorder

När man har valt "Hämta adress från", fylls adressen korrekt.

Hämtadress		Hämta adress från
Namn	<input type="text" value="Björn Buse"/>	<input type="text" value="Björn Buse Bivägen 1b 54631 KARLSBORG Sverige"/>
C/o adress	<input type="text"/>	
Gatuadress	<input type="text" value="Bivägen 1b"/>	Hämtorderinformation
Postnr	<input type="text" value="54631"/>	<input type="text"/>
Postort	<input type="text" value="KARLSBORG"/>	
Telefon	<input type="text"/>	
Mobiltelefon	<input type="text"/>	Orsak
Portkod	<input type="text"/>	<input type="text" value="Hämtning privat/boende - Patientbehov har upphört"/>
Instruktioner	<input type="text"/>	
Kontaktperson	<input type="text"/>	
Telefon	<input type="text"/>	

Om man sedan vill komplettera med t.ex. ett telefonnummer till kontaktperson, och det telefonnumret råkar vara kopplat till sparade adressuppgifter så kommer även de ifyllda adressuppgifterna att ändras. Var alltså uppmärksam på detta!

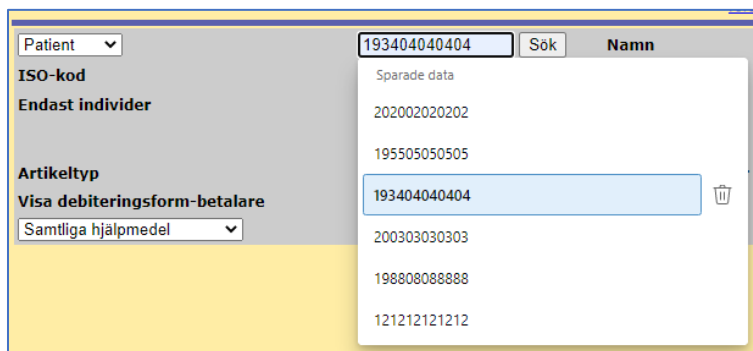
Hämtadress		Hämt
Namn	<input type="text" value="Björn Buse"/>	<input type="text" value="Björn Buse Bivägen 1"/>
C/o adress	<input type="text"/>	
Gatuadress	<input type="text" value="Xvinggatan 4"/>	Hämtorderinformati
Postnr	<input type="text" value="44444"/>	<input type="text"/>
Postort	<input type="text" value="Dusty"/>	
Telefon	<input type="text" value="0705556667"/>	
Mobiltelefon	<input type="text"/>	Orsak
Portkod	<input type="text"/>	<input type="text" value="Hämtning privat/boen"/>
Instruktioner	<input type="text"/>	
Kontaktperson	<input type="text" value="Luke Skywalker"/>	
Telefon	<input type="text" value="0705556667"/>	
<input type="checkbox"/> Artikel Be		
<input type="checkbox"/> 38463 Arr		
<input type="checkbox"/> 40626 Bor		

Skriv "/" för att söka från den sparade informationen

0705556667
Xvinggatan 4, SE-44444 Dusty
Luke Skywalker

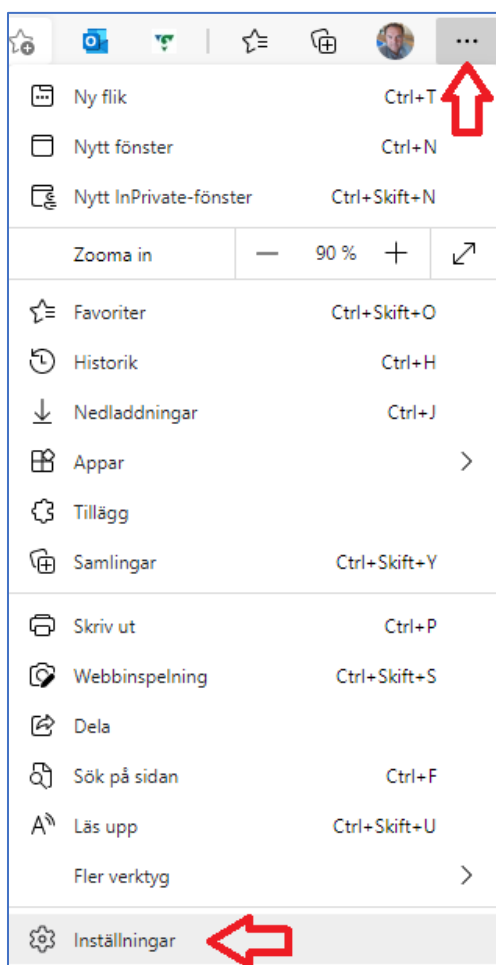
Exempel gällande fält för personnummer

Samma automatiska funktion påverkar vid ifyllande av personnummer.

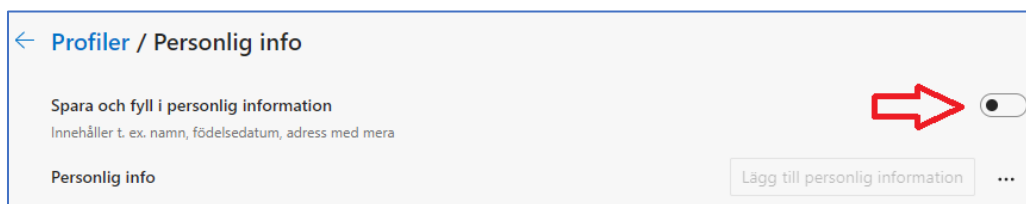


Hur kan den automatiska funktionen slås av?

Den automatiska funktionen finns i de flesta webbläsare och hjälper till med att spara formulärinnehåll. Fältinnehållet i form av namn, adress, telefonnummer eller personnummer fylls i automatiskt när motsvarande uppgifter har tidigare fyllts i. I webbläsaren Edge kan funktionen slås på eller av i inställningar enligt guide nedan:



Under "Din profil" – "Personlig info":



Observera att det medför att även förslag på tidigare inmatade artikelnummer och personnummer kommer att inaktiveras!