OBS! Utskriven version kan vara ogiltig. Verifiera innehållet.

Gäller för: Diagnostik och service
Innehållsansvar: Yvonne Sundling, (yvosu3), Röntgensjuksköterska
Granskad av: Helena Markström, (helab5), Överläkare
Godkänd av: Hanne Wallström, (hansv11), Verksamhetschef
Giltig från: 2026-11-26
Giltig till: 2028-11-26

69A Knäled standard

Förändringar sedan föregående version

Ny metodbeskrivning anpassad till Philips magnetkamera.

Us kod/Us namn	**M69000** **MR Knäled**
Fältstyrka	1.5 och 3 Tesla
Indikation	Meniskskada, broskskada och osteokondralskada. Korsbands/ledbandskada
Förberedelser	Id och frågeformulär Pat byter om till vit skjorta Hörselskydd och alarmklocka
Patientposition	Pat ligger på rygg med fötterna först Knät positioneras i knäspolen
Centrering	Märket på spolen, nederkant patella
Spole	Knä Linjalen mot foten
Kontrastmedel	
Läkemedel	

VÄSTRA GÖTALANDSREGIONEN

Efterbearbetning	
Dokumentation	I de fall kriterier för undersökningen inte uppnås skall anledningen till detta dokumenteras i aktuell remiss.
MR-säkerhet	Om ja på frågeformuläret. Ev implantat, kontrollera med SU Fysiker Tel: 031-3424417

Sekvenser/kriterier

Sekvens	Snitt-plan	Snitt-tjocklek	Täckningsområde, vinkling, m.m. (kriterier)
Survey Sida			Planera i tre plan
PD tse SPAIR	TRA	3mm	Vinklas efter tibiaplatåns ledyta (menisken). Lite ovan patella – fästet tiberositas tibiae
PD tse SPAIR	COR	3mm	Parallellt med bakre kondylen på tra-bilden
T2 Dixon	SAG	3mm	Vinkelrät mot bakre kondylen på tra-bilden

Tranversell

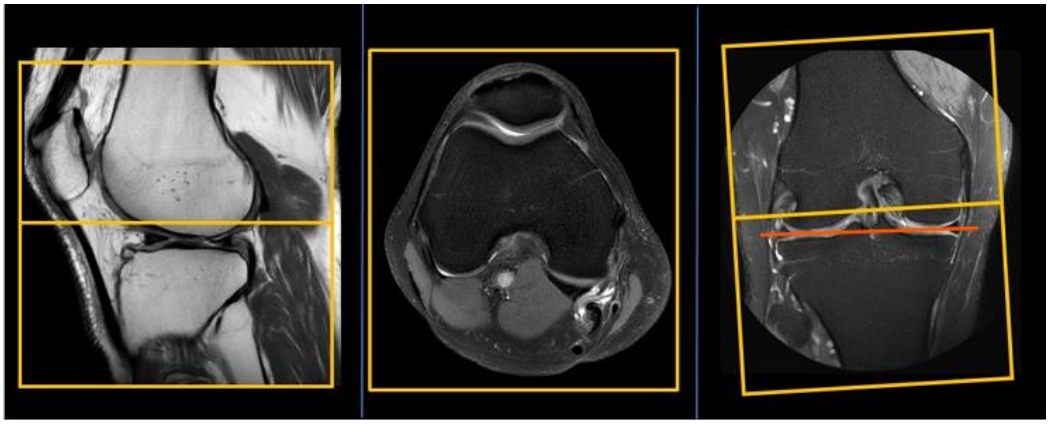

Coronal

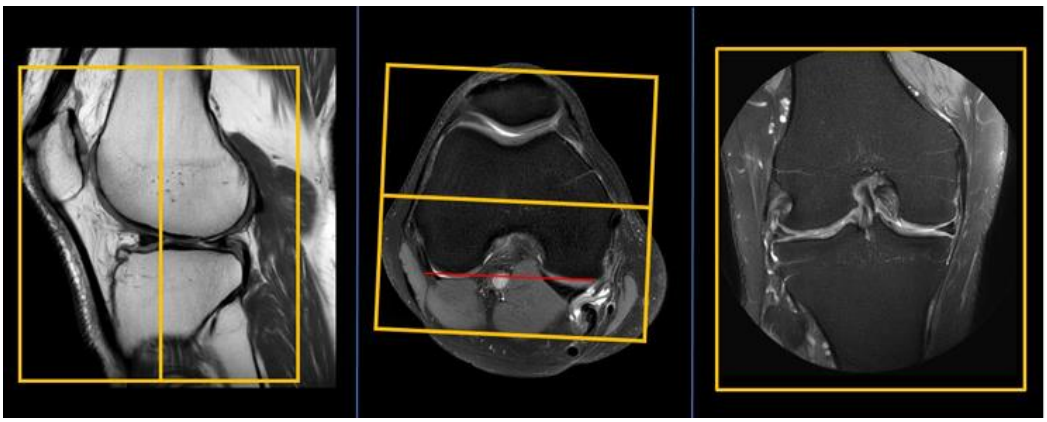

Sagitell

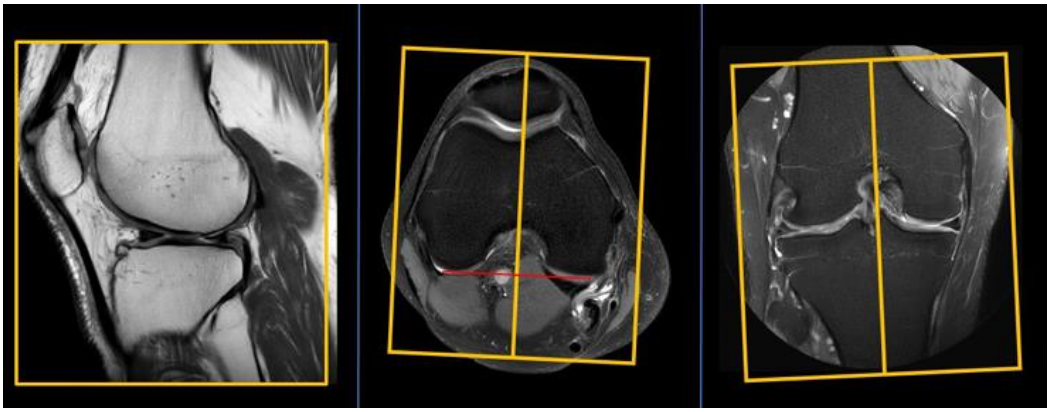

Hängningsprotokoll

1 ny undersökning

PD tra	PD cor	T2 dixon sag	

1 ny 1 gammal undersökning (samma på skärm 2 med tidigare us)

PD tra	PD cor		
T2 dixon sag			

OBS! Utskriven version kan vara ogiltig. Verifiera innehållet.

Information om handlingen

Handlingstyp: Rutin

Gäller för: Diagnostik och service

Innehållsansvar: Yvonne Sundling, (yvosu3), Röntgensjuksköterska

Granskad av: Helena Markström, (helab5), Överläkare

Godkänd av: Hanne Wallström, (hansv11), Verksamhetschef

Dokument-ID: SV9045-48892422-90

Version: 1.0

Giltig från: 2026-11-26

Giltig till: 2028-11-26