OBS! Utskriven version kan vara ogiltig. Verifiera innehållet.

Gäller för: Diagnostik och service
Innehållsansvar: Yvonne Sundling, (yvosu3), Röntgensjuksköterska
Granskad av: Helena Markström, (helab5), Överläkare
Godkänd av: Hanne Wallström, (hansv11), Verksamhetschef
Giltig från: 2026-11-26
Giltig till: 2028-11-26

72A Fot standard

Förändringar sedan föregående version

Ny metodbeskrivning anpassad till Philips magnetkamera.

Us kod/Us namn	**M72000** **MR Fot**
Fältstyrka	1.5 och 3 Tesla (i första hand 3T)
Indikation	Mjukdels – eller skelettpatologi
Förberedelser	Id och frågeformulär Pat byter om till vit skjorta Hörselskydd och alarmklocka
Patientposition	Pat ligger på rygg med fötterna först Foten positioneras i fotspolen med kudde under fotsulan, så foten är flexad. Liten kudde under knäna.
Centrering	Fot
Spole	Fot/Ankel spole
Kontrastmedel	

VÄSTRA GÖTALANDSREGIONEN

Läkemedel	
Efterbearbetning	
Dokumentation	I de fall kriterier för undersökningen inte uppnås skall anledningen till detta dokumenteras i aktuell remiss.
MR-säkerhet	Om ja på frågeformuläret. Ev implantat, kontrollera med SU Fysiker Tel: 031-3424417

Sekvenser/kriterier

Sekvens	**Snitt-plan**	**Snitt-tjocklek**	**Täckningsområde, vinkling, m.m. (kriterier)**
Survey Sida			Planera i tre plan
PD Dixon	COR	3mm	Vinkla efter aktuellt område: framfot, mellanfot el plantarfacia. **Täck aktuellt område**
T1	TRA	2.5mm	Som ovan.
T2 Dixon	SAG	3mm	Som ovan
PD Dixon	TRA	2.5mm	Som ovan

Coronal

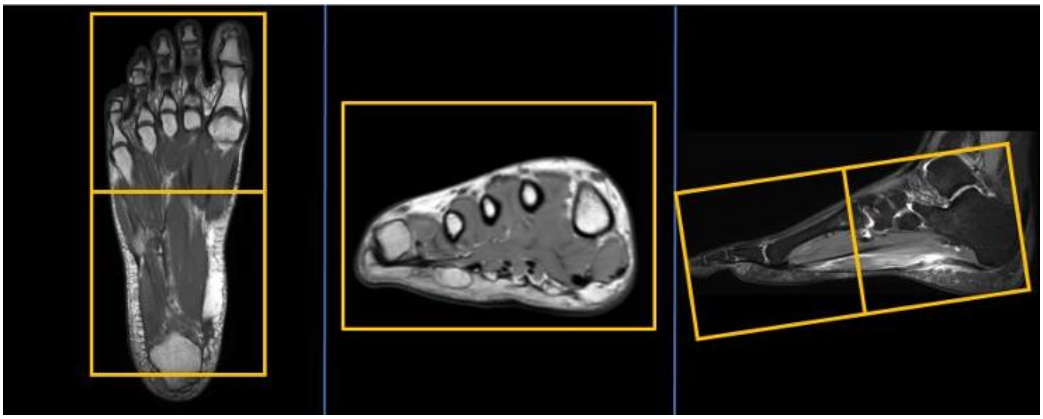

Transversell

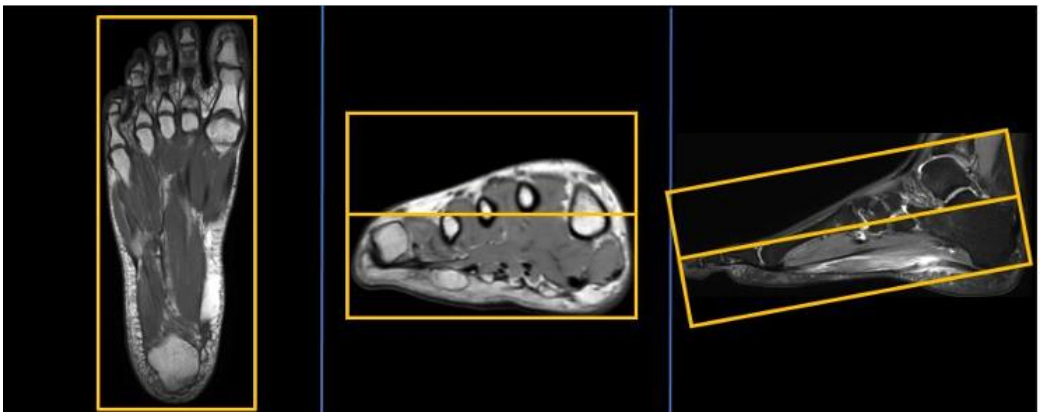

Sagitell

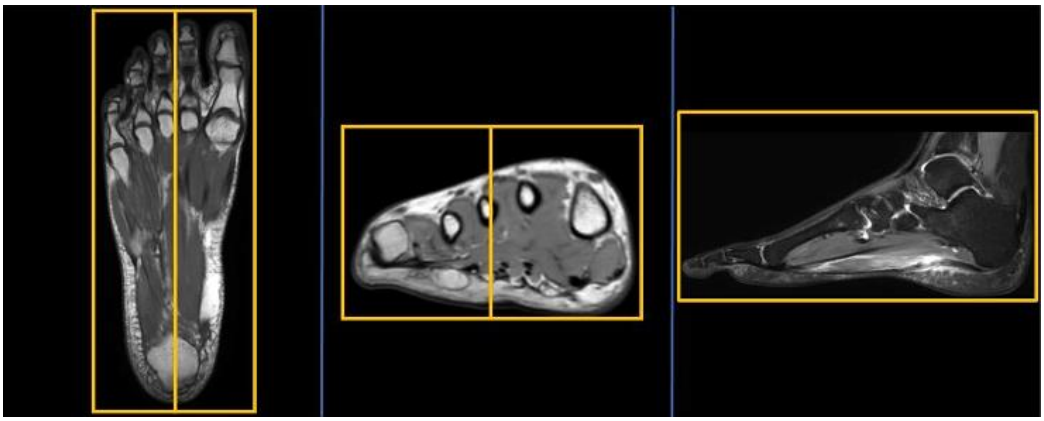

Hängningsprotokoll

1 ny undersökning

PD dixon cor	T2 dixon sag	T1 tra	PD dixon tra

1 ny 1 gammal undersökning (samma på skärm 2 med tidigare us)

PD dixon cor	T2 dixon sag		
T1 tra	PD dixon tra		

OBS! Utskriven version kan vara ogiltig. Verifiera innehållet.

Information om handlingen

Handlingstyp: Rutin

Gäller för: Diagnostik och service

Innehållsansvar: Yvonne Sundling, (yvosu3), Röntgensjuksköterska

Granskad av: Helena Markström, (helab5), Överläkare

Godkänd av: Hanne Wallström, (hansv11), Verksamhetschef

Dokument-ID: SV9045-48892422-58

Version: 1.0

Giltig från: 2026-11-26

Giltig till: 2028-11-26