

# Webbhandbok hur du designar din verksamhet sida

## Innehåll:

- Lägg till bakgrundsbild
- Lägg till informations text och kontaktuppgifter
- Infoga formulär från forms

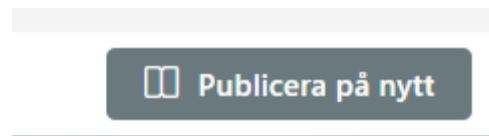
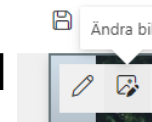
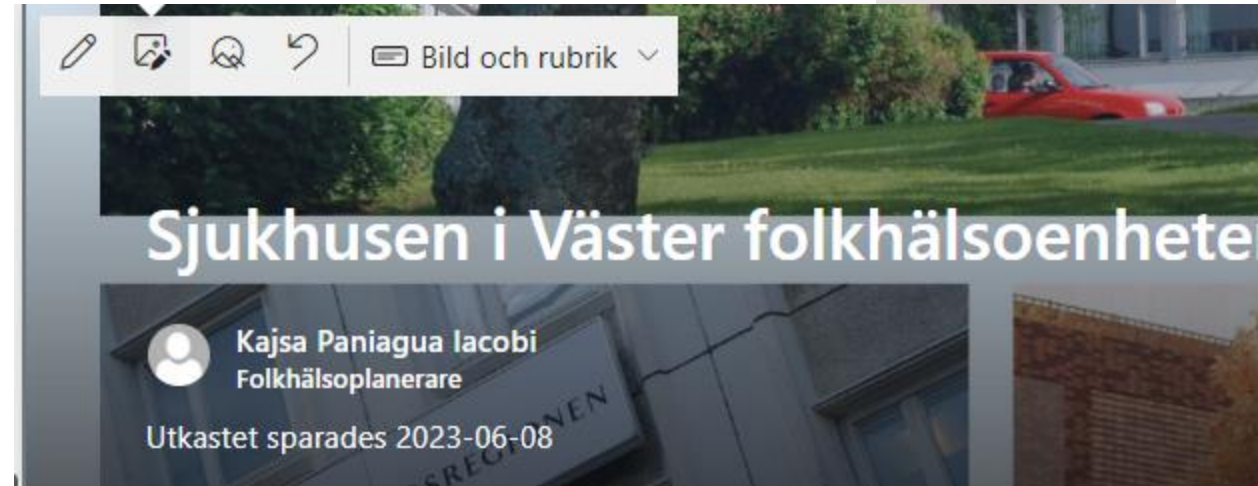


# Lägg till bakgrundsbild

- Gå in på din verksamhet
- Klicka på redigera i högra hörnet
- Du är nu i redigeringsläge – håll muspekaren över där bakgrundsbilden ska vara.

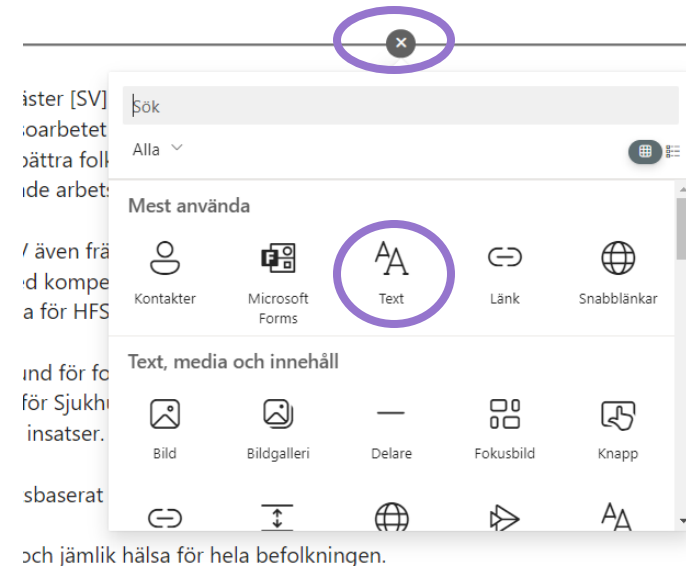
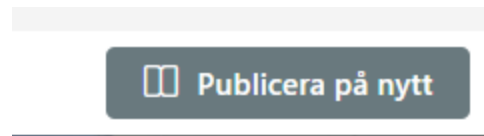


- Flera val kommer upp:
- Redigera webb del (pennan) ger val om placering och rubrik
- Ändra bild ger val om att ladda upp bakgrundsbild
- Välj bild – klicka på "infoga" – klicka på "publicera på nytt" knappen i högra hörnet



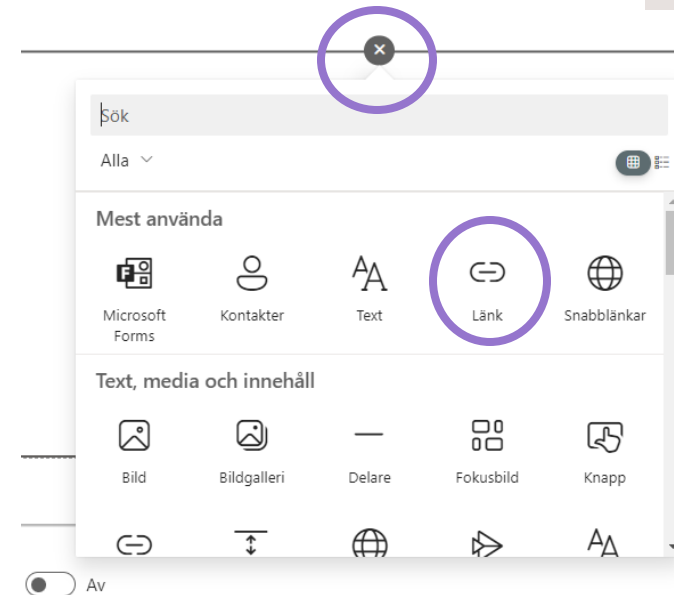
# Lägg till informations text och kontaktuppgifter

- Gå till din verksamhets sida – klicka på redigera i högra hörnet.
- Hovra med muspekaren över förvalda text avsnitt tills plus ikonen kommer upp- klicka på den
- Välj "text" för att kunna skriva.
- Skriv in din informations text om verksamheten
- Spara genom att "publicera på nytt"



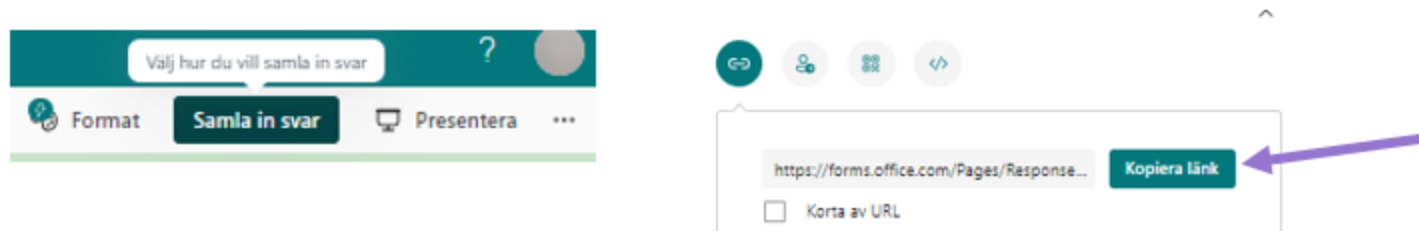
# Infoga formulär från forms

- Gå till din verksamhets sida – klicka på redigera i högra hörnet.
- Hovra med muspekaren över förvalda rutor/text avsnitt tills plus ikonen kommer upp- klicka på den
- Du får nu flera val av olika delar att infoga
- Scrolla tills du hitta "länk" klicka på den

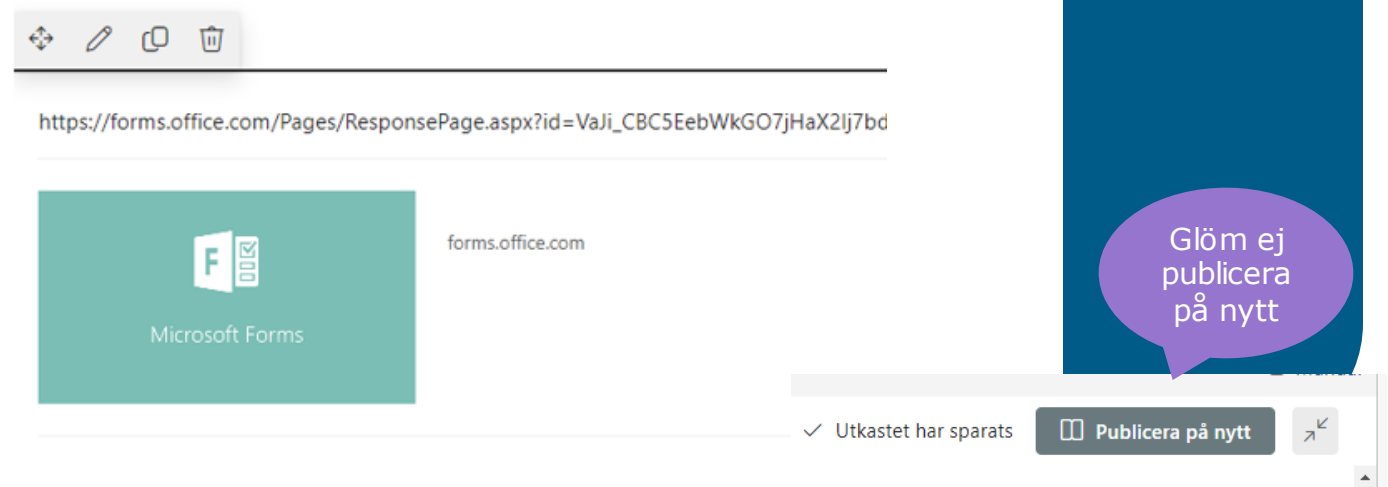


Hämta hem länken till ditt formulär för att kunna klistra in den på din verksamhets sida

Länken till ditt forms formulär hittar du i ditt formulär Högt upp till höger knappen " samla in svar"

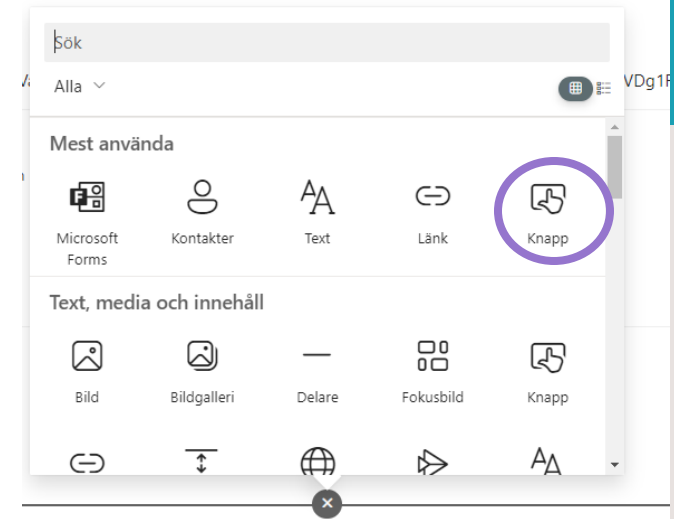


Klistra in länk från ditt forms formulär på angiven plats

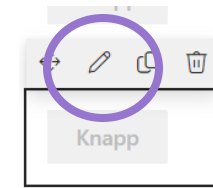


# Vill du istället ha en knapp till ditt formulär

- Samma som vid infoga länk, men välj istället "knapp"



- Klicka på pennan för att lägga till länk till din formulärs knapp
- Skriv namn på ditt formulär under etikett
- Klistra in länken till ditt formulär under länk
- Glöm ej publicera på nytt



**Knapp** ✕

Etikett

Länk

Knappjustering

Knappfärgen baseras på webbplatsens accentfärg. [Mer information](#)



## Formuläret som infogad länk

<https://forms.office.com/e/VBUPvCqRiH>



Operativnivå formulär

forms.office.com

Operativnivå formulär

## Formulären som infogade knappar

Operativa formuläret

Samverkan formuläret



VÄSTRA  
GÖTALANDSREGIONEN  
ANGEREDS NÄRSJUKHUS