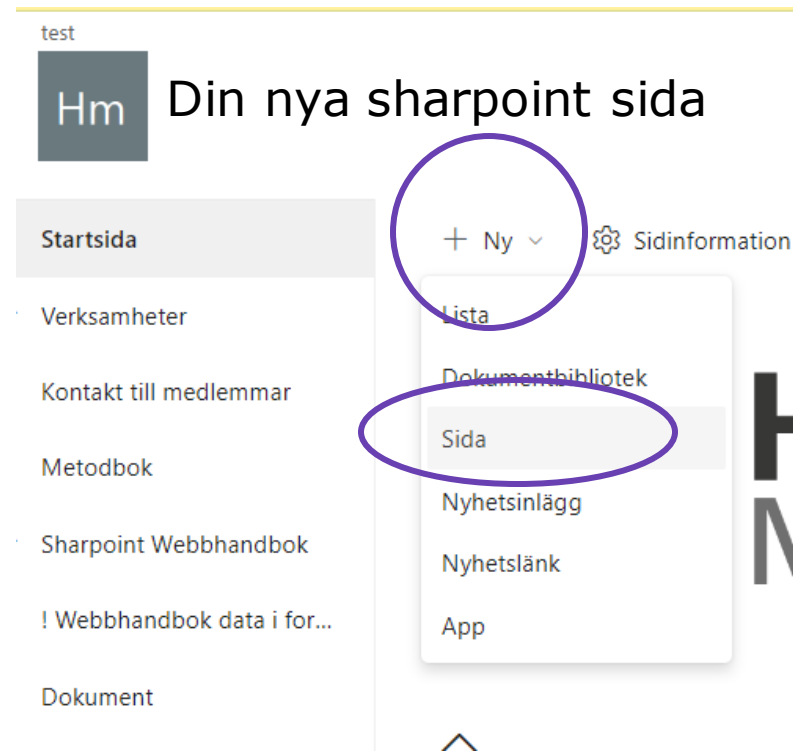


# Admin handbok Helhetsmetodiken Sharpoint

- Skapa en sida för din på din shrpoin
- Som du kan fästa formulären på




- Kontakta din sharpoint specialist som lägegr upp en öppen sharpoint yta
- Skapa en ny sida
- Klicka på ny- välj "sida#"



## Sidmallar

Mallar

### Standard



Välj mall- "tom"  
eller en annan

Skapa som ett privat utkast ⓘ

Skapa sida

Avbryt

⚠ SOFIA ÖPPNA och STANDARD samarbetsytor: Problem att få fram funktionsknappar [Mer information](#)

📁 Spara som utkast | ↶ Ångra | ⚙ Sidinformation

✓ Utkastet har sparats

Publicera

✎ 📎 🗑 ↶ 🗨 Överlappa

Skriv namnet på din verksamhet här

👤 Kajsa Paniagua Iacobi  
Folkhälsoplanerare

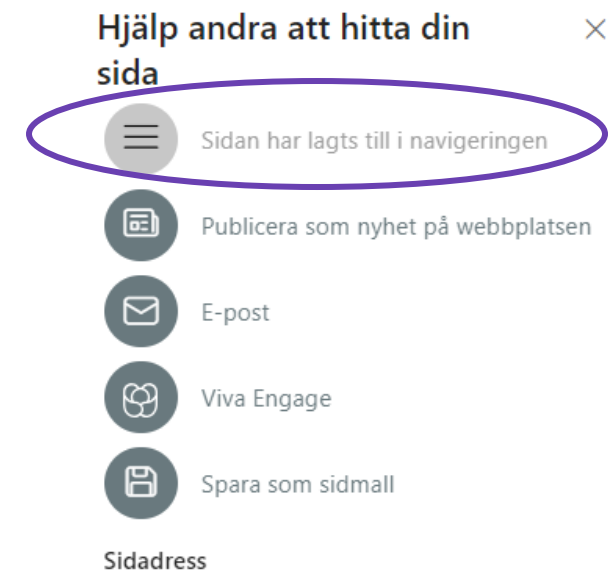
+

+

Lägg till rubrik- skriv in  
verksamhetensnamn och  
klicka på publicera I högra  
hörnet



- Välj (klicka på ) lägg till I sidnavigering



# Om du inte klicka på lägg till sidnavigering kan du göra det manuellt.

- Gå till Webbplats innehåll i vänsterspalten
- Scrolla ner till webbplats sidor innehåll. Se bild till höger
- Välj sedan uppe i vänstra hörnet >Nytt> Webbplats sida. Se bild nedan

Hm Helhetsmetodiken

Startsida

Verksamheter

Dokument

Metodbok

Webbhandbok

**Webbplatsinnehåll**

Kontakt till medlemmar

Papperskorgen

Redigera

+ Nytt ▾

Formatbibliotek	Dokumentbibliotek	0		2023-04-23 01:07
Formulärmallar	Dokumentbibliotek	0		2023-05-03 15:01
Webbplatstillgångar	Dokumentbibliotek	19		2023-05-17 10:19
Gallringslogg	Lista	0		2023-05-03 15:07
Handlingstyper	Lista	12		2023-05-03 15:10
Kontakt till medlemmar	Lista	0		2023-06-02 15:04
Metodbok	Lista	1		2023-05-04 11:35
Rensningslogg	Lista	0		2023-05-03 15:07
Verksamheter	Lista	0		2023-06-02 16:12
Webbhandbok	Lista	1		2023-05-04 11:39
Webbhandbok 1	Lista	0		2023-06-02 14:36
Webbplatsegenskaper	Lista	1		2023-05-03 15:10
Power BI	App			2016-06-02 12:53
Webbplatssidor	Sidbibliotek	21		2023-06-08 11:44

+ Nytt ▾

Exportera

Webbplatssida

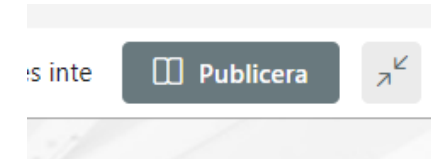
Wiki-sida

Webbdelssida

Länk

Skapades av: I

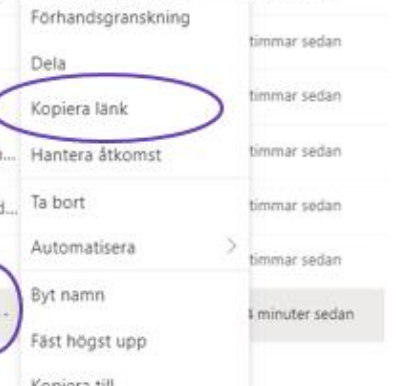
- Skriv in rubrik: Verksamhetensnamn
- Fyll i text och info som ska stå om verksamheten. Se avsnittet med hur du lägger in text och bild på din Verksamhets sida. Glöm ej klicka på Publicera



- Gå Webbplats sidor och till din verksamhet
- Klicka på de 3 prickarna till höger
- Klicka på kopiera länk –och kopiera länken.
- Spara denna kopierade länken för att fullfölja processen på nästa sida i admin handboken i kapitlet " Lägg till din verksamhet i rullgardins listan".

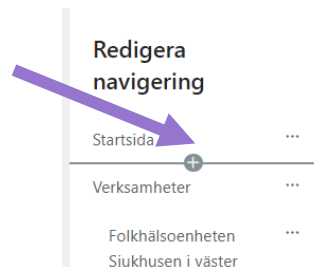
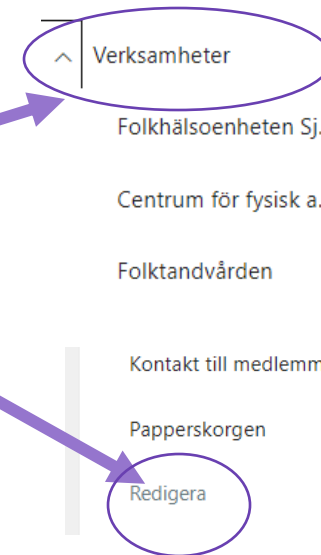
#### Webbplatssidor

▼	📄 Namn ▼	Ändrades av ▼	Ändrat ↑ ▼
	region-mottagning.aspx		
	Vulvamottagningen-Sjukhusen-i-väster.aspx	Kajsa Paniagua Iacobi	4 timmar sedan
	Vårdcentral-Dalbo-Region-Kronoberg.aspx	Kajsa Paniagua Iacobi	4 timmar sedan
	Levnadsavenmottagningen.aspx		timmar sedan
	Göteborg-Nordost—Folkhälsa.aspx		timmar sedan
	Folkhälsoenheten Sjukhusen-i-Väster-folk.a...	Hantera åtkomst	timmar sedan
	Centrum-för-fysisk-aktivitet-Göteborg-stöd...		timmar sedan
	Folk tandvården-VG.aspx		timmar sedan
✓	Ny-verksamhet.aspx		1 minuter sedan
▼	Skapades av: SharePoint-program (2)		



# Lägg till din verksamhet i rullgardins verksamhets listan

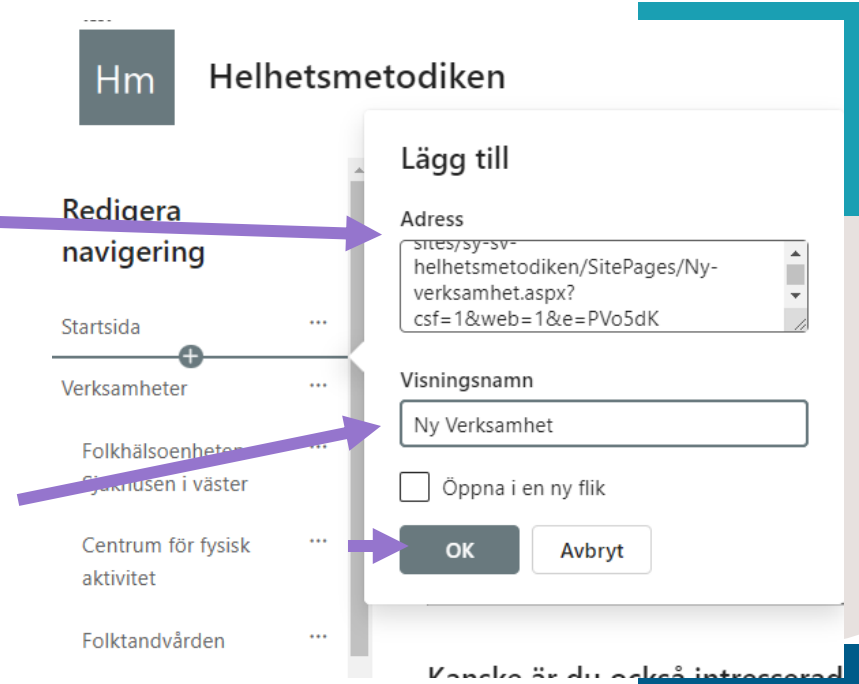
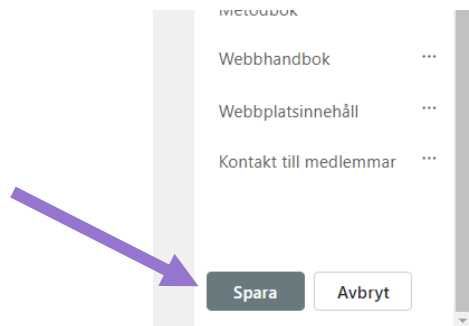
- Du har länken till din verksamhets sida kopierad enligt föregående sida.
- Gå till verksamhets listan i vänster spalten.
- Scrolla längst ner och klicka på "redigera"
- Klicka på "pluset" för att skapa ny rad under verksamheter fliken.



- Klistra in länken som du kopierade på sidan 3, klistra in under "adress" >obs! att ta bort "http// "som står för skrivet i rutan annars funkar ej länken.

- Skriv i namnet på din verksamhet under visnings namn och klicka på Okej.

- Scrolla ner på sidan, längst ner i vänster spalt klicka på "spara"



- Nu finns din verksamhet under rullgardins listan under "verksamheter"

The screenshot shows a web application interface. At the top, there is a header with the text "Samarbetsytcenter" and "test". Below this is a navigation bar with a logo "Hm" and the text "Helhetsmetodiken". A sidebar menu is visible on the left, containing the following items: "Startsida", "Ny Verksamhet", "Verksamheter" (expanded), "Folkhälsoenheten Sj...", "Ny verksamhet" (highlighted), "Centrum för fysisk a...", "Folktandvården", "Friskabarn i skaraborg", and "Göteborg Folkhälsa". The main content area features a header with "+ Ny", "Skicka till", "Höj", and "Sidinformation". Below this is a large banner with the text "Ny verksamhet" and a profile picture of "Kajsa Paniagua Iacobi" with the title "Folkhälsoplanerare". At the bottom of the banner, it says "Kanske är du också intresserad av".



