

Specialistcentrum barn och unga, Angereds närsjukhus

Bildstöd provtagning i laboratoriet

Titta tillsammans med ditt barn på bildstödet innan besöket hos oss!



Anmäl dig i kassan och sätt dig sedan i väntrummet.



Sjuksköterskan hämtar dig och ni går till undersökningsrummet.



Det är bra om du har en tröja med kort ärm.



Du får sitta på en stol, eller i din förälders knä.



Sjuksköterskan eller du själv tar bort plåstret med bedövningssalva.



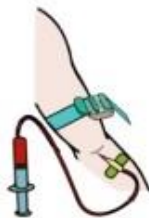
Sjuksköterskan nyper försiktigt på din arm för att se att huden sover.



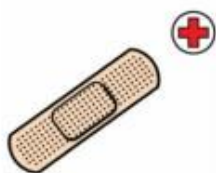
Sjuksköterskan sätter ett band runt din arm.



Sjuksköterskan håller i din arm.



Sjuksköterskan tar provet.



Sjuksköterskan sätter på ett plåster.



Du får en liten present.

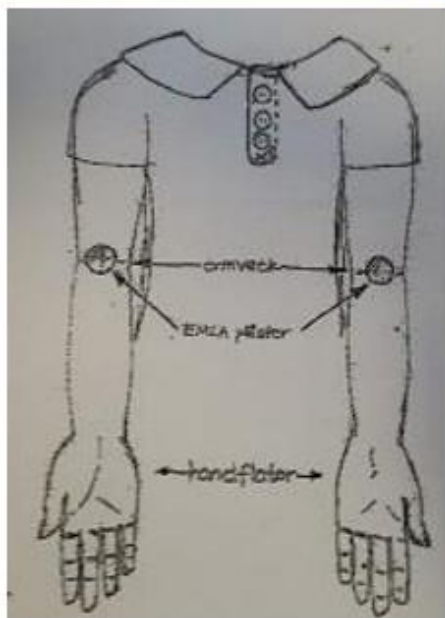


Nu är det färdigt! Hejdå!

ALLA BARN SKA BEDÖVA HUDEN MED BEDÖVNINGSPLÅSTER FÖRE PROVTAGNING!

NI KAN KOMMA FÖRBI MOTTAGNINGEN NÅGRA DAGAR FÖRE BOKAT BESÖK OCH HÄMTA PLÅSTER –
DÅ VISAR VI OCKSÅ HUR NI SKA SÄTTA PÅ DEM.

PLÅSTER SKA SITTA PÅ HUDEN MINST 1,5 TIMME FÖRE PROVTAGNING.



**VÅRT MÅL ÄR ATT BLODPROVTAGNINGEN SKA BLI EN POSITIV UPPLEVELSE FÖR
DITT BARN!**

För information om symbollicenser: <http://www.dart-gbg.org/licenser>

Detta bildstöd är skapat via www.bildstod.se

