

Lathund TIK

Detta dokument öppnas även när du säger "Lathund TIK" i taligenkänningsprogrammet. OBS endast för Sjukhusen i väster!

1. Redigera och markera

Kommando	Effekt
Markera [Ord]	Markerar ordet
Markera [Ord] till [Ord]	Markerar allt mellan två ord
Markera den här meningen	Markera hela meningen
Avmarkera det	Tar bort markering
Infoga före/efter [Ord]	Placerar markör före eller efter ordet
Återuppta med [Ord]	Placerar markör efter ord, raderar allt efter.
Radera	Raderar markerat ord
Ångra	Raderar det sist skrivna
Sätt ihop det	Sätter ihop särskrivna ord
Lägg till i ordlista	Lägger till nytt ord (välj "standarduttal")
Siffror [ett]	Skriver "1" istället för "ett"
Första januari tjugohundraelva	Skriver 1 januari 2011
Överför texten	Överför texten från dikteringsrutan

2. Meliorkommandon

Kommando	Effekt
Öppna Melior	Öppnar Melior
Öppna Journal	Öppnar journal, från journalmapp
Registrera vårdkontakt	Skapar vårdkontakt vid aktuell tidpunkt
Sökordet är ok	Ok. Kortkommando ALT+O.
Föregående sökord	Går till föregående sökord, från skrivfält.
Ta bort tomma	Tar bort tomma sökord
Till journalmapp	Går till journalmapp, från patientjournal
Signera	Signerar anteckningen

3. Grundkommandon

Kommando	Effekt
Vad kan jag säga?	Visar alla kommandon!
Skapa autotext	Skapar autotext
Skapa kommando	Skapar stegkommando
Sök (person, verksamhet, dokument, styrdokument)	Söker efter person etc på intranätet.
Öppna (Elvis, webmail, outlook, chrome, FASS, Lärportalen, etc)	Öppnar namngivet program. Se hela listan på program med kortkommandon här .
Infoga [namn på autotext]	Skriver autotext
Nästa/föregående fält	Hoppar till nästa fält i en autotext.
Acceptera standardvärden	Tar bort klamrar från autotext

4. Navigation

Kommando	Effekt
Tabb	Trycker på tabbtangenten
Pil upp/ned	Trycker på upp- eller nedpil
Sida upp/ned	Trycker på page up eller down.
Enter	Trycker på Enter/Retur
Mellanslag	Markerar alternativ i lista.

Diktafonknappar – förinställda knappar, SV

1. Överför texten

Överför text från dikteringsrutan till fältet där markören är.

7. Acceptera standard

Tar bort klamrar från autotext.

8. Föregående fält

Går till föregående fält i en autotext.



9. Nästa fält

Går till nästa fält i en autotext.

Tangentbordsgenvägar – förinställda genvägar, SV



Tangenter

ALT+O

CTRL+Mellanslag
ALT+Högerpil
ALT+Vänsterpil
ALT+Nedpil


Effekt


"OK" i Melior. Bör läggas på en diktafonknapp!


Starta/stoppa inspelning
Nästa fält (autotext)
Föregående fält (autotext)
Acceptera standardvärden (Tar bort klamrar i autotexter")


Länkar till tips och instruktioner

Baskunskap


Diktera och redigera 


TIK-utbildning 

Lärportals-utbildning 


Inställningar diktafon och headset 


Effektivitet

Skapa autotexter 

Skapa stegkommandon 

Specialtips

TIK och Medspeech 

Läsfönster i Melior 

Hitta TIK-rutan 