

Gäller för: Verksamhet Anestesi-Operation-Intensivvård Sahlgrenska, Operation 7

Giltig från: 2025-04-29

Sahlgrenska

Giltig till: 2027-04-29

Innehållsansvar: Christopher Lundborg, (chrlu15), Sektionschef

Granskad av: Flera granskare finns - se eftersättsblad

Godkänd av: Peter Dahm, (petda5), Verksamhetschef

Submental intubation OP + AN

Förändringar sedan föregående version

Mall enligt STY-SOFIA. Tagit bort avsnitt Bakgrund. Tillägg under avsnitt Metod.

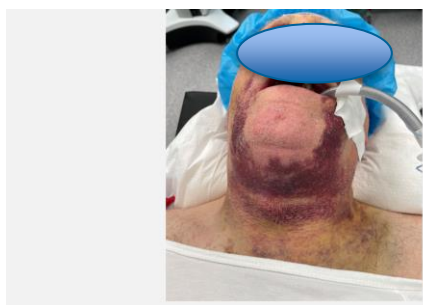
Indikation

Omfattande ansiktsfrakturer, alternativt annat ingrepp där både oral- och nasalintubation bedöms olämpligt. Alternativ till perop tracheotomi.

Metod

1. Spiraltub i lämplig storlek färdigställs. Lösgör nippeln och sätt tillbaka den så att den är lätt löstagbar.
2. Förbered tubnippel, en storlek större än den spiraltub som används.
3. Sedvanlig intubation med god marginal nedanför stämbanden och kontroll av adekvat tubläge. Svalgpack.
4. ÖNH-läkare bedövar och inciderar submentalt.
5. Tuben omplaceras:
6. Anestesiläkare bevakar att adekvat trakealt läge bibehålls.
7. ÖNH- läkare för in dubbla suturer via incisionen.
8. ÖNH-läkare flyttar kuffslang mha peang via incisionen.
9. Därefter avlägsnas tubnippeln och tuben förs genom incisionen mha peang.
10. Tubnippel, en storlek större än ursprunglig, kopplas på.
11. Tub sutureras på plats.
12. Efter avslutad kirurgi avlägsnas tubnippel varpå tub och kuffslang förs tillbaka ur incisionen i nämnd ordning.
13. ÖNH-läkare suturerar incision.
14. Sedvanlig extubation.

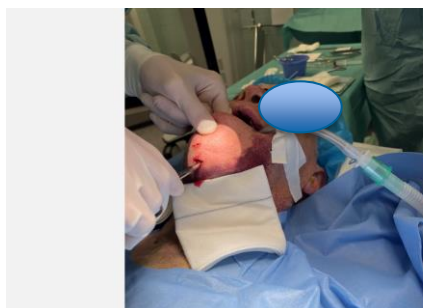
1



2



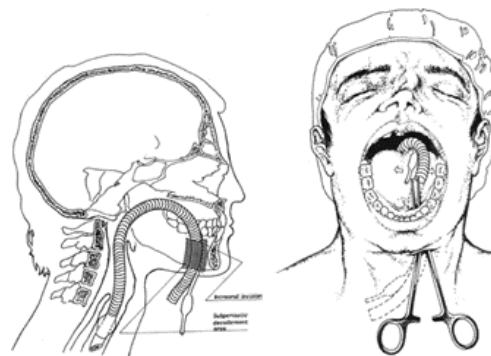
3



4



5



Extrainstrument

- Peang Halstedt Mosquito böjd 18cm 5st + hängare
- Pincett bipolär + sladd
- Sax Mayo böjd 15cm
- Nålförare Hegar 16cm
- Pincett Waugh klo 15cm
- Lamphandtag mellan grå 2st
- Spatel Brünings

Eventuellt:

- Hake Langenbeck
- Munspärr McKesson

Utrustning

Pannlampa

Läkemedel/vätskor

- Carbocain-Adrenalin 5mg/ml + 5µg/ml
- NaCl 0,9%
- Klorhexidinsprit 5mg/ml

Sterildrapering/förberedelser

Lägg ett absorberande underlägg under huvudet, detta tas bort/byts ut efter intuberingen om det blodas ner. Har patienten hårväxt på hakan utförs håravkortning. Detta är ett orent ingrepp där sedvanlig sterildrapering ej görs. Tvätta över incisionsstället med några tvättork med Klorhexidinsprit 5mg/ml. Fäst sedan ett litet u-lakan eller en handduk med klister över halsen och upp mot sidorna av halsen som verkar som skydd mot eventuell blödning. Använd en av peangerna till tvätten och en till att fästa sugen och den bipolära sladden med. Använd plastförkläde och sterila handskar.

Suturer

2 st Ethilon 2-0 ("dubbeltråd" via incision + fästa tuben)

Tas upp efter tuben flyttats tillbaka:

- Ethilon 5-0 (till huden)
- Ev. 4-0 Vicryl SH (till munbotten)

Förband

Litet absorberande förband över incisionsstället

Övrigt

- Bruna operationsdukar
- Blå engångsplastkopp
- Sug med avsmalnande spets
- Engångsskalpell
- Tvättork 5-pack
- Absorberande underlägg 1-2st
- Spruta 10ml
- Kanyl rosa och svart

- Liten korg eller operationshandduk att förvara instrumenten i tills när tuben ska flyttas tillbaka

Påminn anestesipersonalen om svalgpäck.

Efter intubationen när sterildraperingen inför operation ska göras kan med fördel en genomskinlig operationsduk användas över den submentala tuben för god uppsikt och positionskontroll.

Ansvar

Verksamhetschef, An/Op/IVA Sahlgrenska, Sahlgrenska Universitetssjukhuset, ansvarar för att de rutiner och riktlinjer som verksamheten kräver finns tillgängliga och följer gällande författningar/lagar. VEC och VÖL för respektive enhet ansvarar för att rutinen implementeras och efterföljs av samtlig berörd personal.

Uppföljning, utvärdering och revision

VEC och VÖL, operation 7, An/Op/IVA Sahlgrenska, Sahlgrenska Universitetssjukhuset, ansvarar för uppföljning/revision av innehållet i rutinen. Medvetet avsteg från rutinen dokumenteras i Melior om rutinen är kopplad till patient. Övriga orsaker till avsteg från rutinen rapporteras i MedControl PRO.

Granskare/arbetsgrupp

Anders Arbrandt, Överläkare, Verksamhet Öron-, Näs- och Halssjukvård, Sahlgrenska Universitetssjukhuset

Lina Sjölund, Anestesisjuksköterska, An/Op/IVA, Omr 5, Sahlgrenska Universitetssjukhuset.

Marie Hansson, Operationssjuksköterska, Operation 7, An/Op/IVA, Omr 5, Sahlgrenska Universitetssjukhuset

Erik Belfrage, Tf Vårdenhetsöverläkare, Operation 7, An/Op/IVA, Omr 5, Sahlgrenska Universitetssjukhuset

Information om handlingen

Handlingstyp: Rutin

Gäller för: Verksamhet Anestesi-Operation-Intensivvård
Sahlgrenska, Operation 7 Sahlgrenska

Innehållsansvar: Christopher Lundborg, (chrlu15), Sektionschef

Granskad av: Lina Sjölund, (linsj21), Anestesisjuksköterska,
Erik Belfrage, (eribe20), Överläkare

Godkänd av: Peter Dahm, (petda5), Verksamhetschef

Dokument-ID: SU9805-1593997-2444

Version: 4.0

Giltig från: 2025-04-29

Giltig till: 2027-04-29