

Gäller för: Verksamhet Thorax och kardiologi

Innehållsansvar: Lukas Lannemyr, (lukla), Överläkare

Godkänd av: Kristofer Skoglund, (krisk3), Verksamhetschef

Giltig från: 2025-03-31

Giltig till: 2027-03-31

Näsblödning, behandling med Rapid Rhino

På TIVA används vid behandlingskrävande främre näsblödning Rapid Rhino. Vid bakre eller komplicerad blödning sker behandlingen i samråd med öronläkare. Behandling med Rapid Rhino utförs av läkare enligt följande instruktion.

Främre näsblödning

Rapid Rhino® för stillande av näsblödning. Rapid Rhino täcks av ett yttre lager av carboxycellulosa som gynnar trombocyttaggregation. Insidan består av en liten uppblåsbar ballong som komprimerar nashålan och på så sätt tamponeras blödningen.

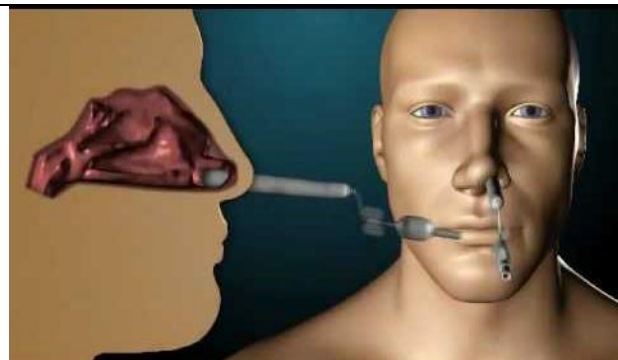
Observera att katetern först läggs i sterilt vatten (ej koksalt) och på plats fylls med luft.



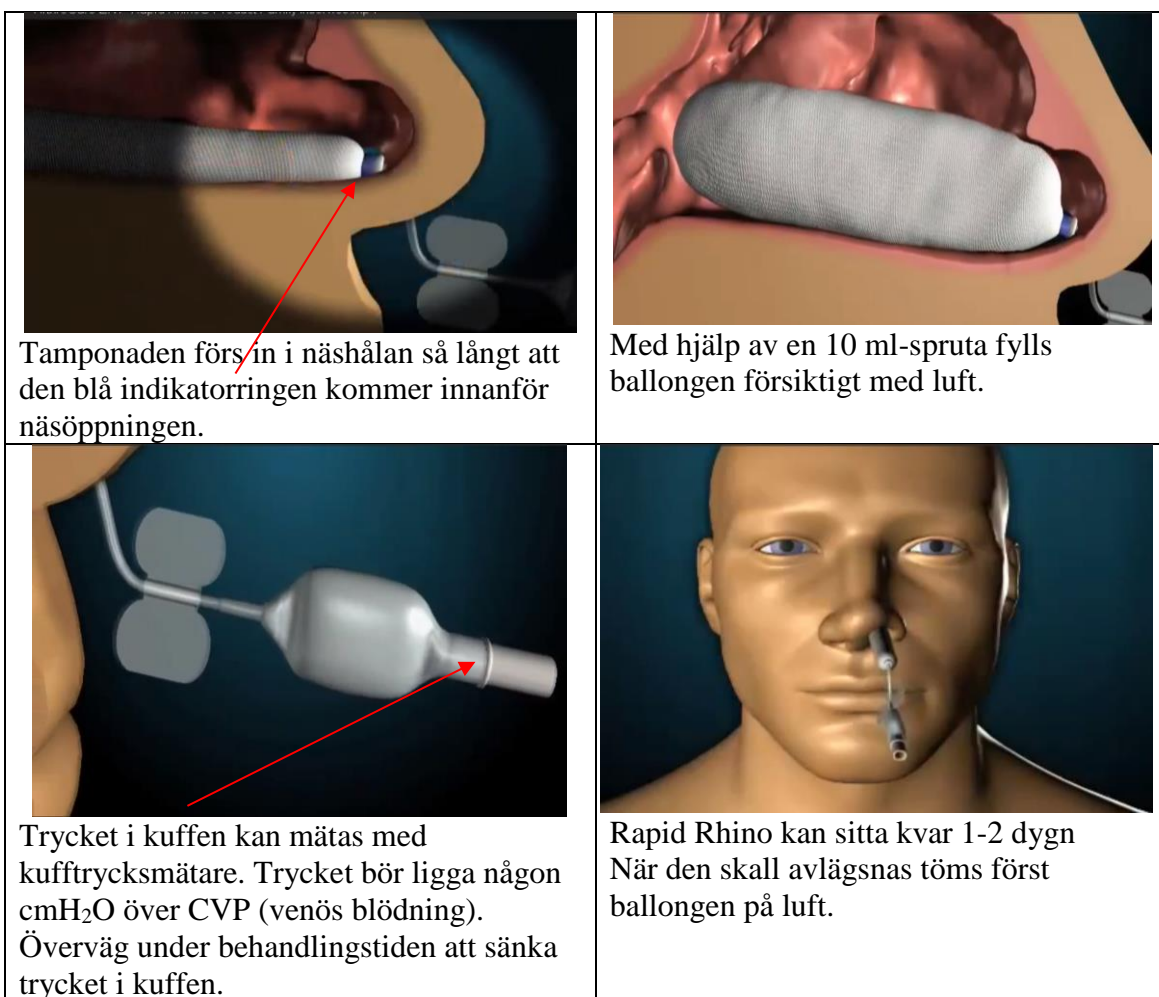

Rapid Rhino 5,5 cm lång tamponad



Tamponaden doppas i sterilt vatten i 30 sekunder



Bedöva först med Lidokainhydroklorid-nafazolin APL 34 mg/ml + 0,17 mg/ml eller Xylocain®-spray så blir det mindre smärtsamt vid införandet av tamponaden/katetern.



Relaterad information

Produktbeskrivning Arthro Care

Information om handlingen

Handlingstyp: Rutin

Gäller för: Verksamhet Thorax och kardiologi

Innehållsansvar: Lukas Lannemyr, (lukla), Överläkare

Godkänd av: Kristofer Skoglund, (krisk3), Verksamhetschef

Dokument-ID: SU9805-1593997-2031

Version: 8.0

Giltig från: 2025-03-31

Giltig till: 2027-03-31