

Behovsanalys utifrån befolkningens hälsa och livsvillkor

Stadsområde Sydväst
År 2025



Innehållsförteckning

- Introduktion
- Sammanställning av statistik
- Stadsområde Sydväst
- Det här vet vi om barnen
- Det här vet vi om vuxna
- Det här vet vi om personer med funktionsnedsättning
- Sammanfattande Analys

Från nationella till lokala mål – allt hänger ihop

Nationellt folkhälsopolitiskt
ramverk



Folkhälsoarbete på
regional nivå

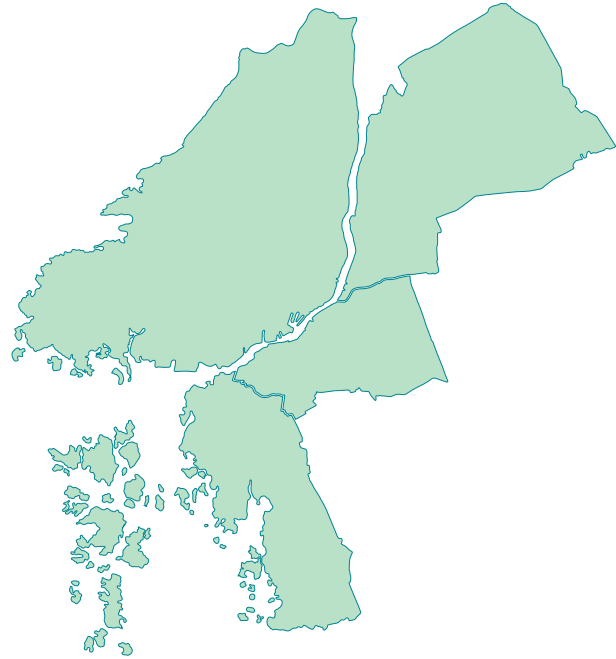


Lokalt folkhälsoarbete på
stadsområdesnivå

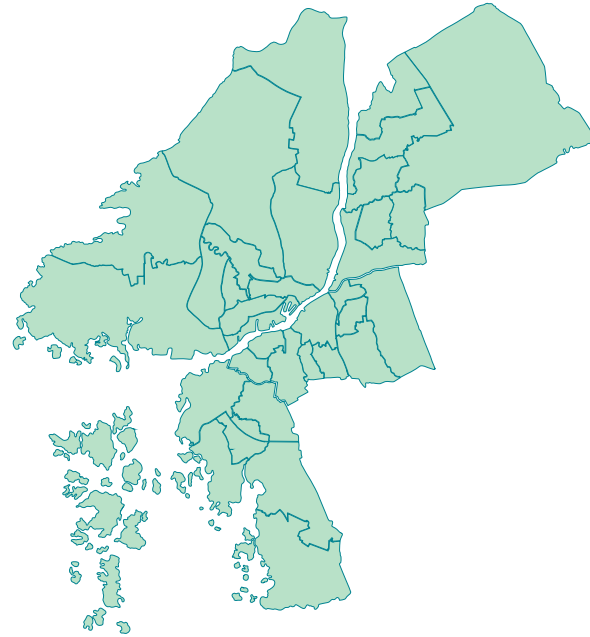


Det främsta målet är att skapa samhälleliga förutsättningar för en god och jämlik hälsa i hela befolkningen och sluta de påverkbara hälsoklyftorna inom en generation.

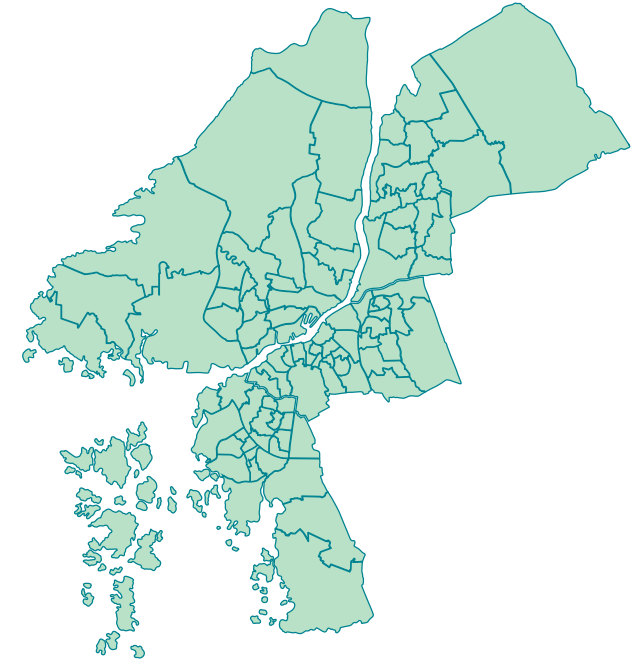
Göteborgs stads indelning



Stadsområden



Mellanområden



Primärområden

Medelinkomst och eftergymnasial utbildning 1992-2023

Medelinkomsten i fasta priser (omräknade till 2023 års penningvärde) syns på X-axeln och andel av befolkningen med **eftergymnasial utbildningsnivå** på y-axeln.

Storleken på "bubblan" baseras på befolkningens storlek. Klicka på bubblan för att aktivera "spår".

Kommentarer

Diagrammet visar hur förvärvsinkomsten och utbildningsnivån utvecklats i Göteborgs mellanområden. Observera att det är utvecklingen i områdena som följs, inte individerna (d.v.s. befolkningen) förändras över tid genom in- och utflyttning.

I områden där bostadsbyggandet är stort stiger inkomsterna oftast snabbare än i liknande områden utan bostadsbyggande.

I början av perioden syns hur 90-talskrisen medför att medelinkomsten stiger långsamt, i en del områden minskar den till och med. Det beror framförallt på att det är färre personer som förvärvsarbetar.

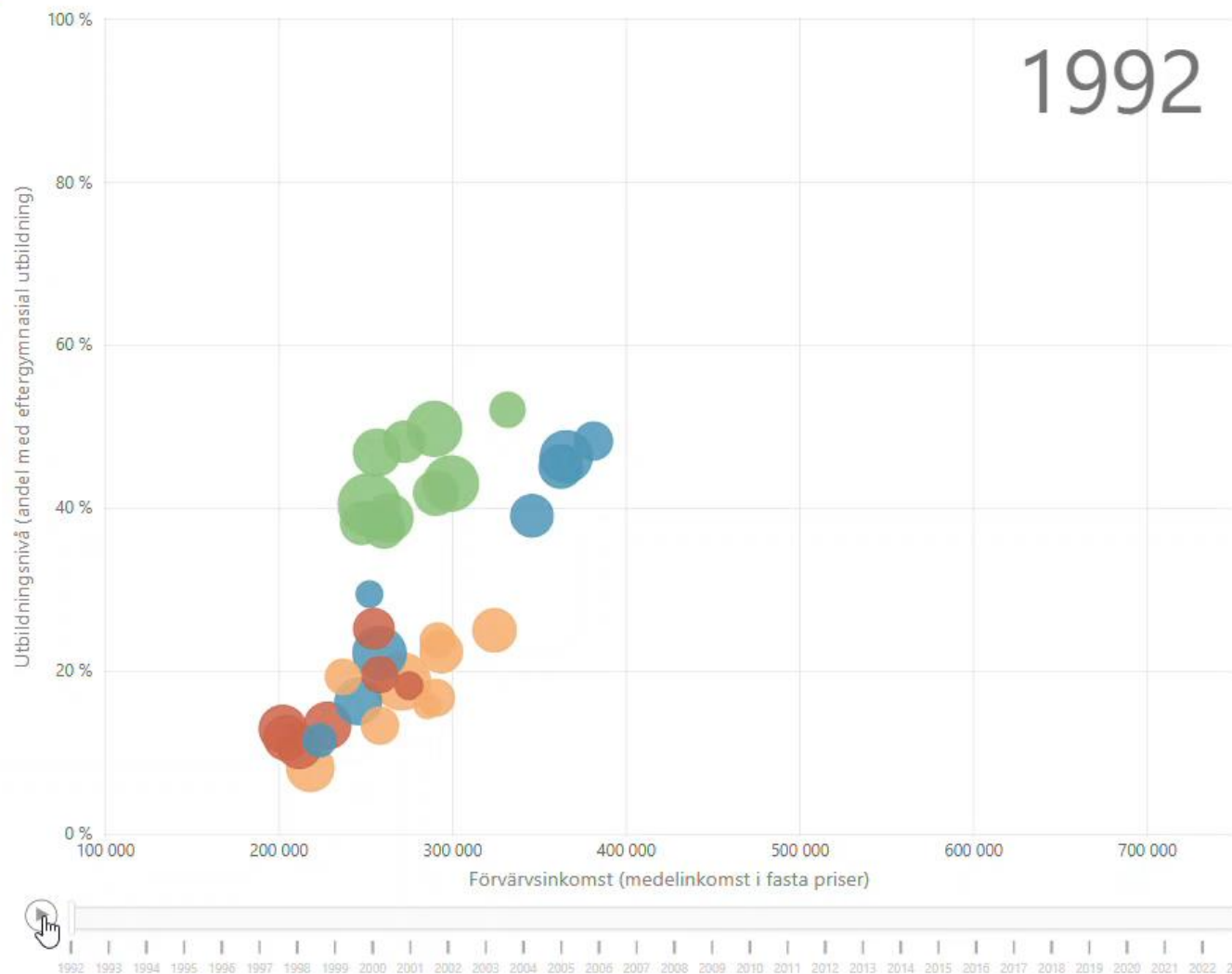
Mellan 1992 och 2008 ökar både inkomster och utbildningsnivån i nästan alla områden. Finanskrisen 2008–2009 bromsar utvecklingen tillfälligt, men sedan fortsätter ökningen – dock med växande skillnader mellan områden.

2022 och 2023 ser vi återigen en minskning av medelinkomsten, löneökningen har inte hållit jämna steg med inflationen.



Stadsområde

- 1 Nordost
- 2 Centrum
- 3 Sydväst
- 4 Hisingen



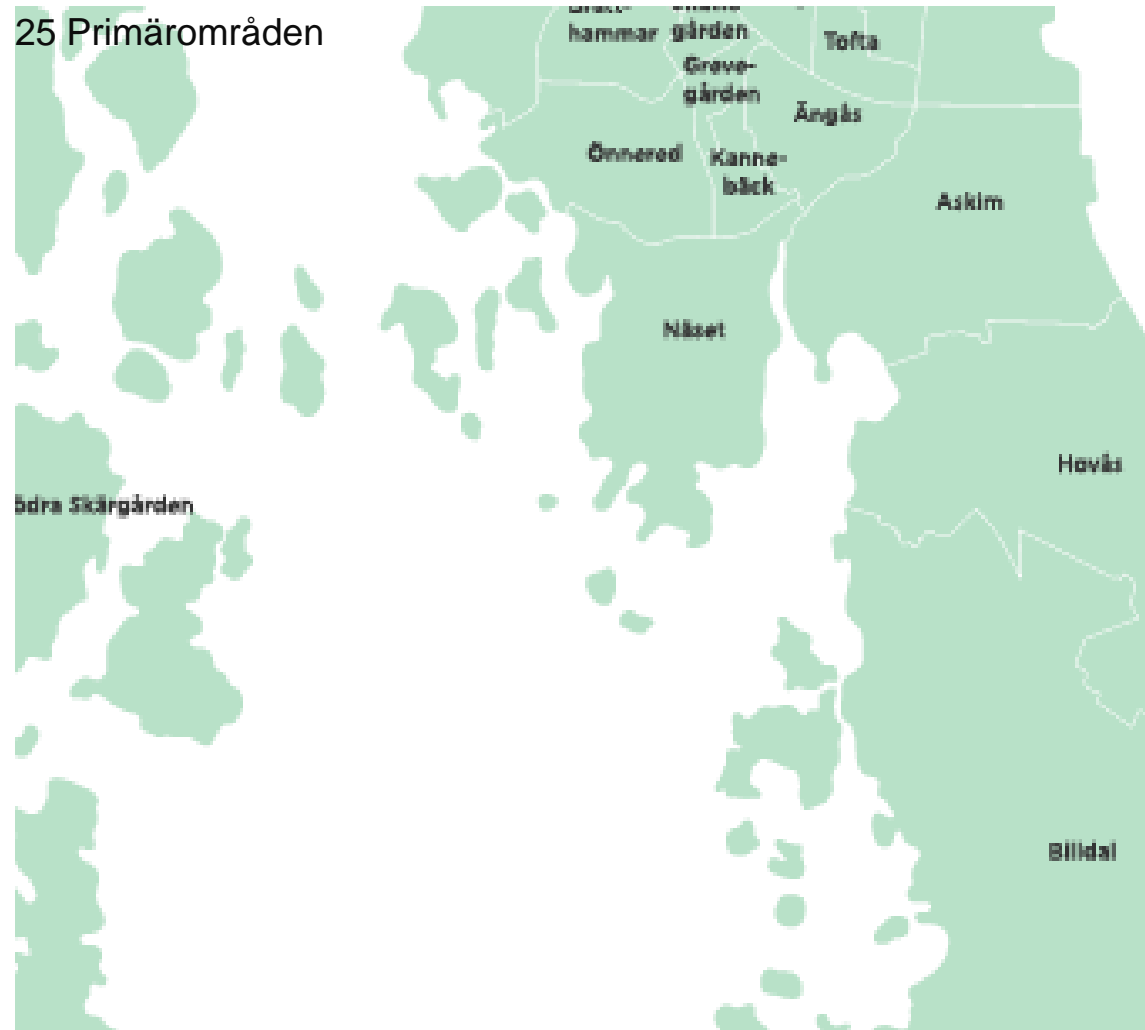
Kort om Sydväst

- Ett geografiskt stort område med olika karaktär och bebyggelse.
- Ett stadsområde med stora skillnader i livsvillkor* och hälsa.
- Tydligt att socioekonomiska förutsättningar och hälsa hänger ihop.
- Befolkningen förväntas öka från dagens 127 268 invånare till cirka 135 000 invånare till 2032.
- Många barn och äldre personer



Stadsområde Sydväst - Folkmängd

8 mellanområden
25 Primärområden

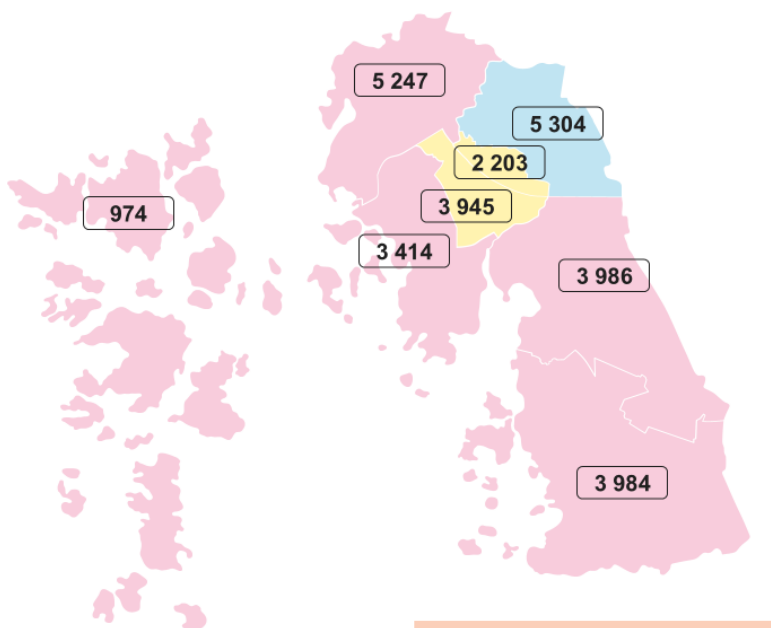


	Folkmängd 2024
Stora Högsbo	29772
Högsbotorp	8225
Högsbo	45
Kaverös	4406
Högsbohöjd	5058
Flatås	5132
Järnbrott	4320
Ruddalen	2586
Älvsborg	19654
Fiskebäck	7459
Hagen	5822
Grimmered	4285
Långedrag	2088
Centrala Tynnered	17954
Grevegården	4531
Ängås	4052
Kannebäck	3999
Skattegården	2870
Guldringen	2472
Askim-Hovås	16430
Askim	12819
Hovås	3611
Billdal	14870
Billdal	14870
Bratthammar-Önnared-Nässet	12534
Nässet	6044
Önnared	3936
Bratthammar	2554
Frölunda Torg - Tofta	11361
Frölunda Torg	8594
Tofta	2767
Södra Skärgården	4693
Södra Skärgården	4693
Sydväst totalt	127 268

Källa: Statistik och analys - Göteborgs Stad (goteborg.se).

Barns uppväxtvillkor –fokus 0-5 åringar

Antal barn 0-18 år per mellanområde



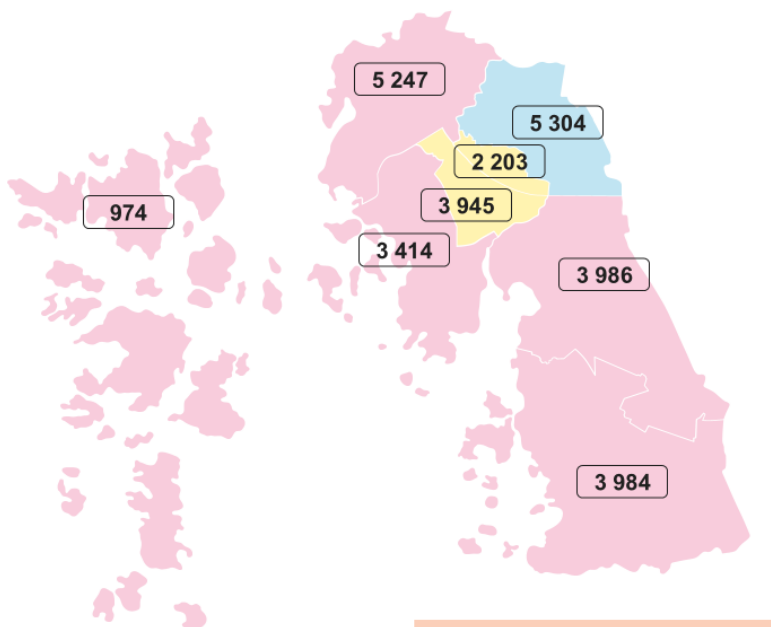
29 057

Barn 0- 18 år i
Sydväst.

	Antal barn 0-5 år	Trångboddhet 0-5 åringar i flerbostadshus	Andelen barn (0-5 år) som bor med ensamstående förälder	Barnhushåll med låg ekonomisk standard (0-5 år)	Andel barn med utländsk bakgrund (0-5 år)
Älvsborg	1 180	2%	3%	2%	9%
Stora Högsbo	1 989	17%	12%	21%	27%
Askim-Hovås	1 150	10%	7%	9%	25%
Billdal	1 158	5%	6%	4%	8%
Centrala Tynnered	1 152	30%	13%	31%	53%
Bratthammar-Näset – Önnered	776	0%	3%	2%	6%
Frölunda Torg –Tofta	731	35%	18%	38%	65%
Södra Skärgården	216	1%	7%	9%	9%
Sydväst	8 352				

Barns uppväxtvillkor –fokus 6-17 åringar

Antal barn 0-18 år per mellanområde



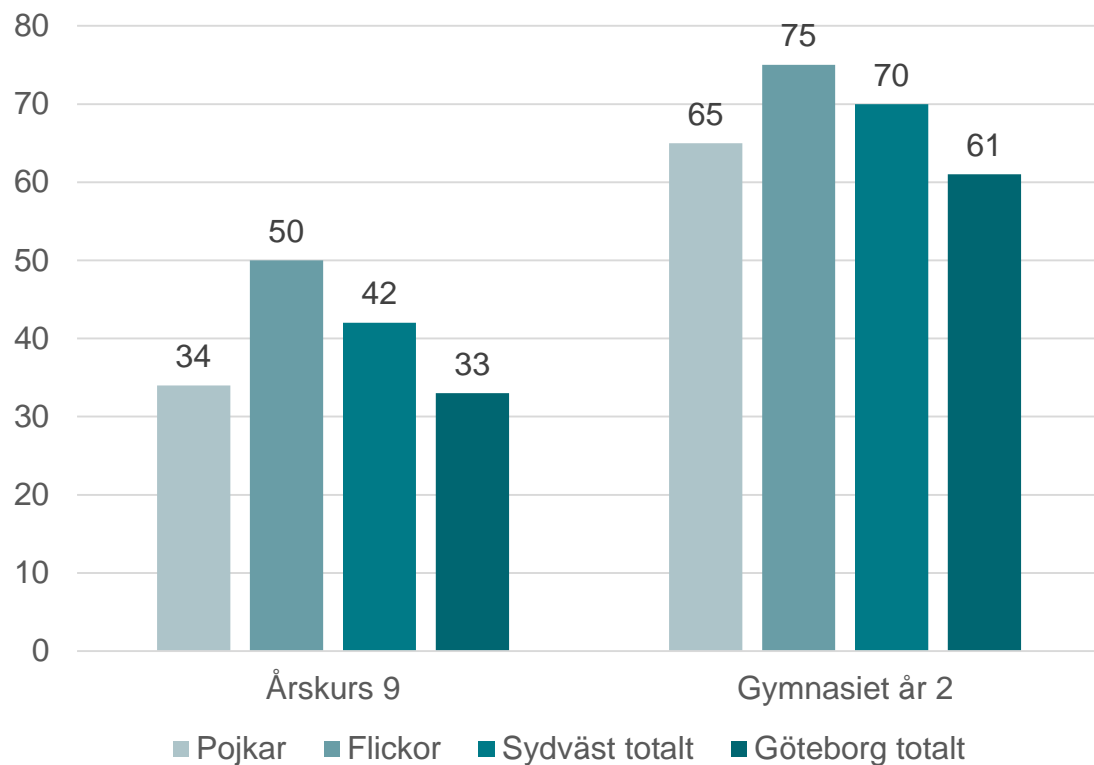
29 057

Barn 0- 18 år i
Sydväst.

	Antal barn 6-15 år	Trångboddhet 6-15 åringar i flerbostadshus	Andelen barn (6-17 år) som bor med ensamstående förälder	Barnhushåll med låg ekonomisk standard (6- 17 år)	Gymnasie- behörighet	Andel barn med utländsk bakgrund (6-17 år)
Älvsborg	3 110	1%	10%	2%	97,7%	10%
Stora Högsbo	2 708	10%	29%	20%	81,7%	36 %
Askim-Hovås	2 162	4%	13%	7%	90,5%	21%
Billdal	2 188	2%	14%	4%	94,2%	11%
Centrala Tynnered	2 184	21%	27%	30%	73,3%	62%
Bratthammar-Näset – Önnered	2 042	0%	10%	3%	95,4%	10%
Frölunda Torg –Tofta	1 144	22%	34%	42%	63,0%	70%
Södra Skärgården	578	0%	11%	8%	88,5%	8%
Sydväst	16 116		18%	13%*	87,7%*	27%

Alkohol- och nikotinanvändning i Sydväst bland unga

Alkoholkonsumtion i Sydväst



49%
i Sydväst har blivit
bjuden på alkohol
av sin förälder.

Unga som blir bjudna
av sina föräldrar har
en högre
alkoholkonsumtion.

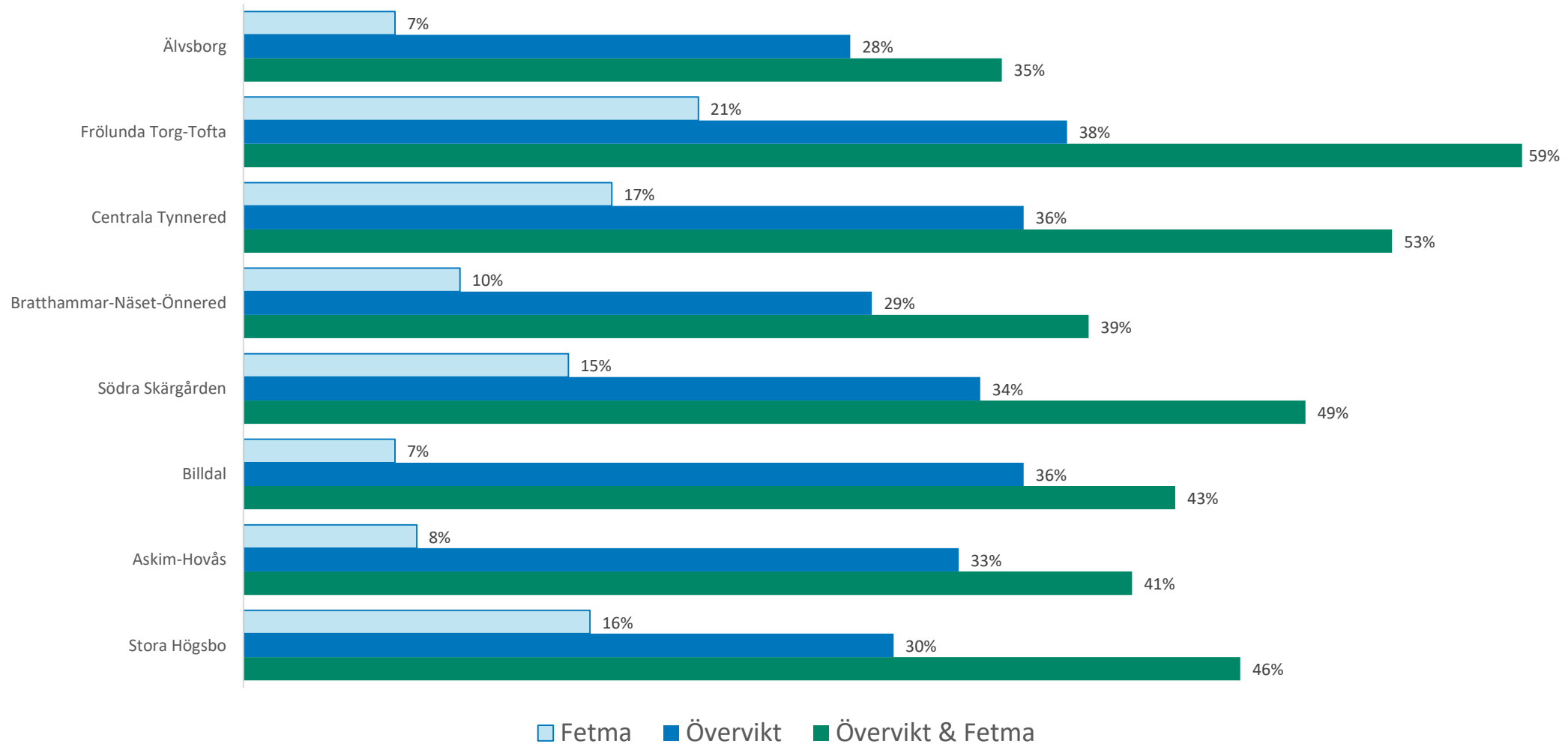
Unga och alkohol

- Alkoholkonsumtionen i Sydväst ligger över snittet för Göteborg.
- 14% alkoholdebut 13 års ålder eller yngre.

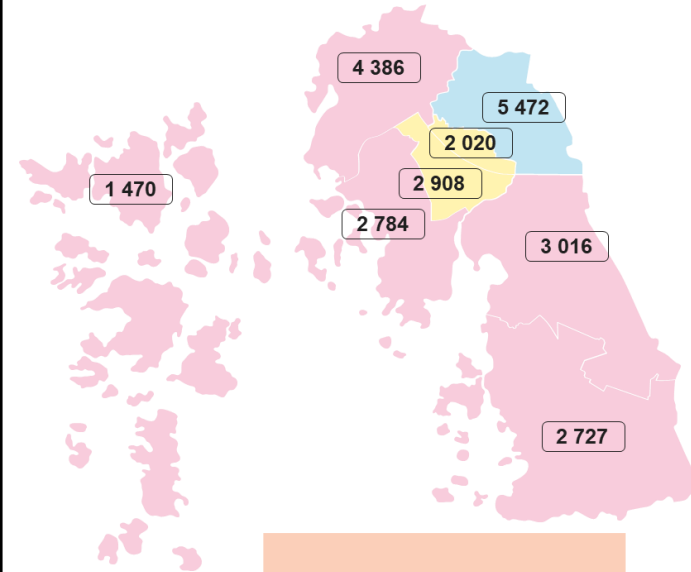
Unga och nikotin

- Sedan 2013 ökar det vita snuset i Sydväst, särskilt bland flickor.
- 26% nikotindebut 13 års ålder eller yngre.

Övervikt och fetma



Äldres livsvillkor



24 783
Äldre i Sydväst.

	65 + år	65-74 år	75-84 år	85 + år	Ensamboende 65-74 år	Ensamboende 75-84 år	Utländsk bakgrund 65-74 år	Medelinkomst 65 +	Antal med inkomst under 236 tkr/år 65-74 år
Stora Högsbo	5 472	2 392	2 029	1 051	1 253	1 210	590	278 300	268
Askim-Hovås	3 016	1 330	1 266	420	266	379	239	446 000	39
Billdal	2 727	1 230	1 190	307	230	370	108	440 800	34
Södra Skärgården	1 470	786	542	142	159	170	46	352 900	30
Bratthammar-Näset-Önnered	2 784	1 176	1 134	474	129	253	133	399 700	26
Centrala Tynnered	2 908	1 411	1 101	396	526	515	650	261 800	236
Frölunda Torg-Tofta	2 020	983	727	310	454	386	517	238 600	210
Älvsborg	4 386	2 043	1 726	617	260	372	236	443 200	31
Sydväst	24 783	11 351	9 715	3 717	3 277	3 655	2 519	313 700	874

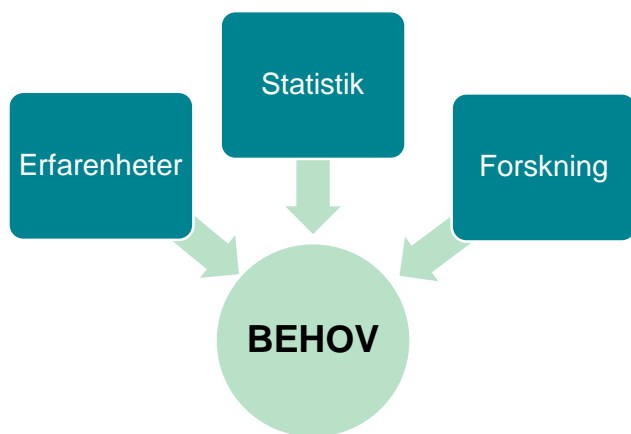
Analys



Analysens utgångspunkter och vår geografiska indelning

Våra utgångspunkter för analys

- Statistik: demografi, hälsodata
- Socioekonomiskt index
- Forskning: olika källor
- Olika verksamheters erfarenheter



En geografisk indelning utifrån ett generellt lokalt folkhälsoperspektiv

Centrala Tynnered och
Frölunda Torg-Tofta

Stora Högsbo

Älvsborg, Billdal, Askim-Hovås,
Bratthammar-Näset-Önnered och
Södra Skärgården

Frölunda Torg-Tofta och Centrala Tynnered

53%

i Frölunda Torg-Tofta är
föreningsmedlemmar

33%

läser aldrig/blir
aldrig lästa för på
sin fritid.

8-10%

av 16-29 åringarna
varken arbetar eller
studerar

13%

Frölunda Torg
läser varje dag

65 %

med utländsk
bakgrund.

5 211

barn 0-16 år.

63%

i Frölunda Torg
går ut grundskolan med
gymnasiebehörighet

1 910

barn bor i hushåll
med låg ekonomisk
standard

14%

i Frölunda Torg är
trångbodda.

26%

i Frölunda Torg – Tofta
lever med låg
ekonomisk standard

56%

i Frölunda Torg-Tofta
känner sig trygga i sitt
bostadsområde

6 397

Ensamboende
Varav 3590 bor i
Centrala Tynnered

65%

Deltog i valet 2022

4 928

personer är 65 år
och äldre

**65+
låg medel-
inkomst**

Lägst i i
stadsområdet.



Stora Högsbo

78 %
känner sig
trygga i sitt
bostadsområde

28 %
saknar tillit till
andra

25%
av barnen uppger att de
aldrig läser/blir lästa för
på fritiden

4 697
0-16 åriga barn

1008
barn bor i hushåll
med låg
ekonomisk
standard

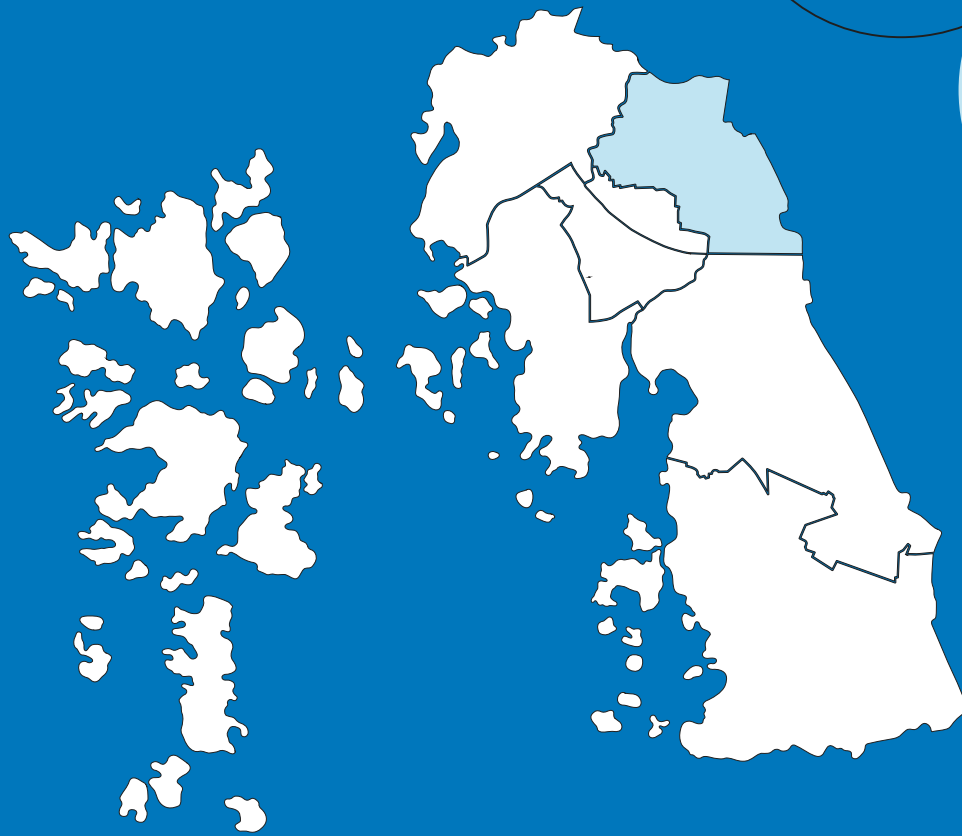
82%
går ut grundskolan
med
gymnasiebehörighet

48%
anser att det finns
många fritidsaktiviteter
att välja bland

4 278
bor i hushåll med låg
ekonomisk standard

9 159
Ensamhushåll

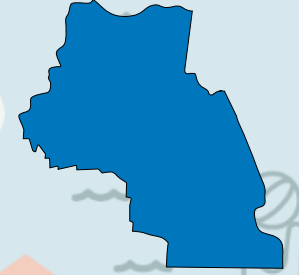
6 %
av 16-29 åringarna
varken arbetar
eller studerar



5 472
personer är 65 år
och äldre

**Flest antal personer
65-74 år med låg
inkomst**
under
236 000 kr/år

Viktigt att stärka i Stora Högsbo



Psykisk hälsa

Meningsfull fritid

Mötesplatser och
gemenskap

Föräldrastöd

ANDTS-preventivt
arbete

Barns förmåga att
göra goda livsval

Trygghet och trivsel
på skolan

Goda levnadsvanor

Älvsborg, Södra Skärgården, Bratthammar-Näset-Önnered, Askim-Hovås och Billdal

14 560

barn 0-16 år

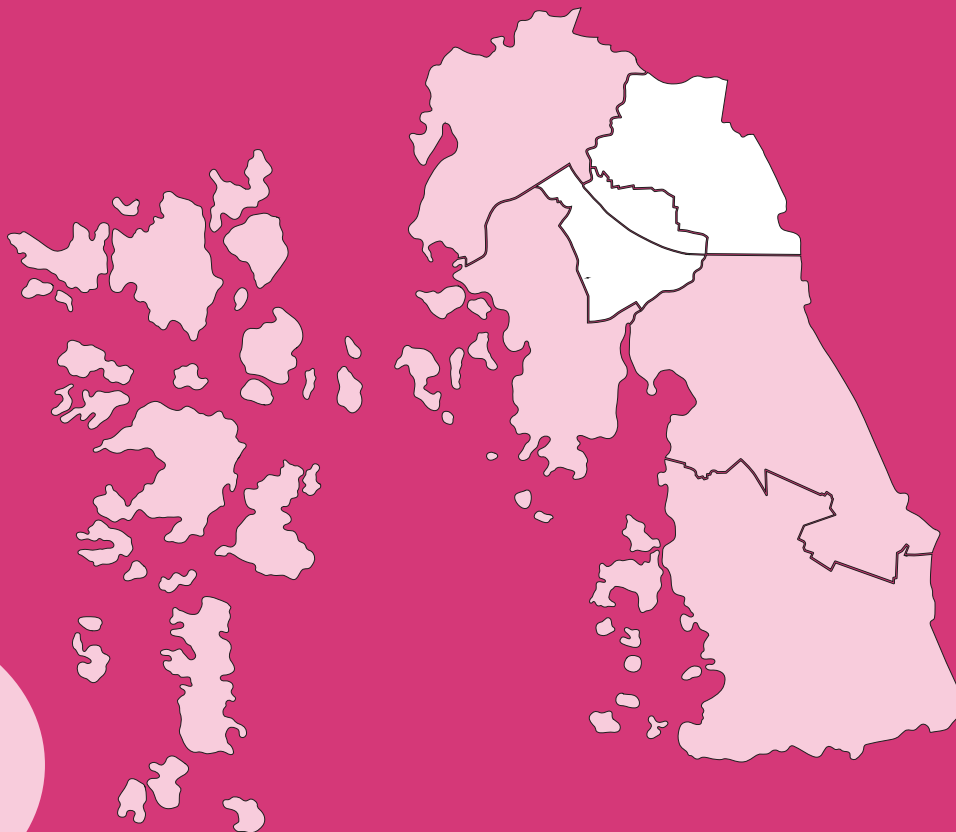
89-97%

går ut grundskolan med
gymnasiebehörighet

29 %

av barnen i Södra
Skärgården uppger att
de aldrig läser/blir lästa
för på fritiden

**Södra skärgården
har speciella
förutsättningar**
Glesbygd



14 383

personer är 65 år
och äldre

Över

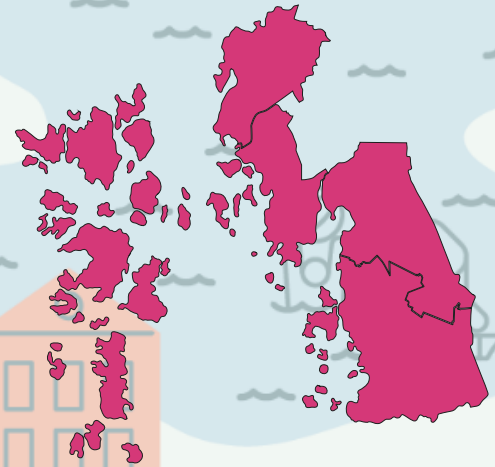
90%

känner sig trygga i
sitt bostadsområde

24%

i Billdal har
riskabla alkoholvanor

Viktigt att stärka i Älvsborg, Askim-Hovås, Billdal, Bratthammar-Näset-Önnered och I Södra skärgården



Psykisk hälsa

Goda levnadsvanor

Läsfrämjande

Mötesplatser och gemenskap

ANDTS-preventivt arbete

Barns förmåga att göra goda livsval

Meningsfull fritid

Sammanfattande analys av behoven



Centrala Tynnered och
Frölunda Torg - Tofta

**Bibehålla och utveckla det
som redan görs**

- Meningsfull fritid
- ANDTS-preventivt arbete
- Psykisk hälsa
- Mötesplatser och gemenskap
- Goda levnadsvanor
- Läsfrämjande
- Barns förmåga att göra goda livsval
- Föräldrastöd
- Trygghet och trivsel i skolan
- Tilliten till samhället



Stora Högsbo

**Bibehålla och utveckla det
som redan görs**

- Meningsfull fritid
- ANDTS-preventivt arbete
- Psykisk hälsa
- Mötesplatser och gemenskap
- Goda levnadsvanor
- Läsfrämjande
- Barns förmåga att göra goda livsval
- Föräldrastöd
- Trygghet och trivsel i skolan



Älvsborg, Askim-Hovås, Billdal,
Bratthammar-Näset-Önnered och
Södra skärgården.

**Fokusera barns hälsa samt
goda levnadsvanor för alla**

- Meningsfull fritid
- ANDTS-preventivt arbete
- Psykisk hälsa
- Mötesplatser och gemenskap
- Goda levnadsvanor
- Läsfrämjande
- Barns förmåga att göra goda livsval

Operativ samverkansgrupp

- Tema 2026
Regeringsuppdraget som Folkhälsomyndigheten fått kring rörelse/motion/fysisk aktivitet som grund.
- 22 maj 13:30-15:30
- Inbjudan kommer nästa vecka

Kontakt

Utvecklingsledare Folkhälsa:
Tina Eliasson, Elin Lingman

Avdelningen för Stadsområde, Välfärd och fritid - Enheten för Samhällsutveckling

Socialförvaltningen Sydväst, Göteborgs Stad

fornamn.efternamn@socialsydvast.goteborg.se