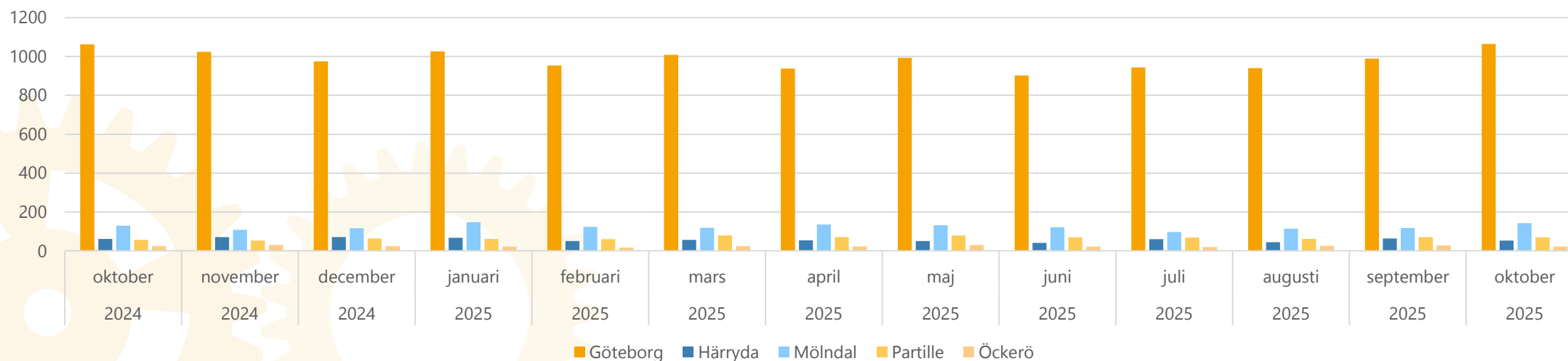


Statistiksammanfattning in/utskrivningsprocessen Okt 2024-Okt 2025

Ingemar Blomqvist

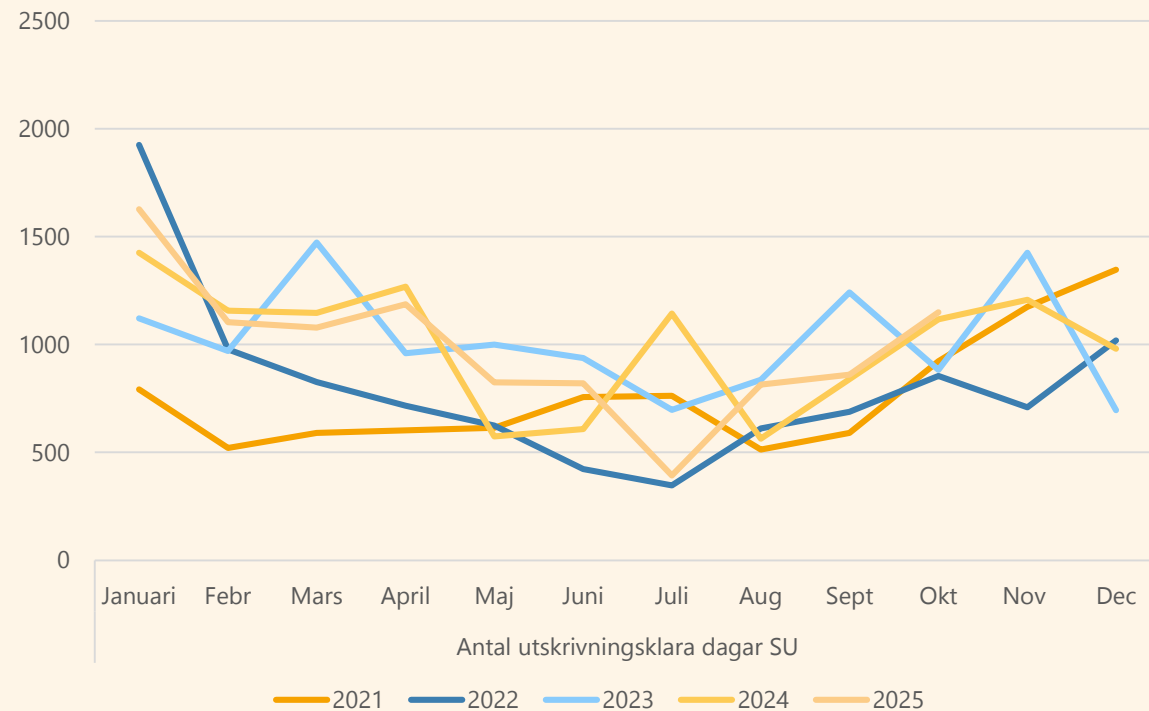
Antalet inskrivningar i SAMSA- per kommun

Antalet inskrivningar i SAMSA - per kommun
2024-2025

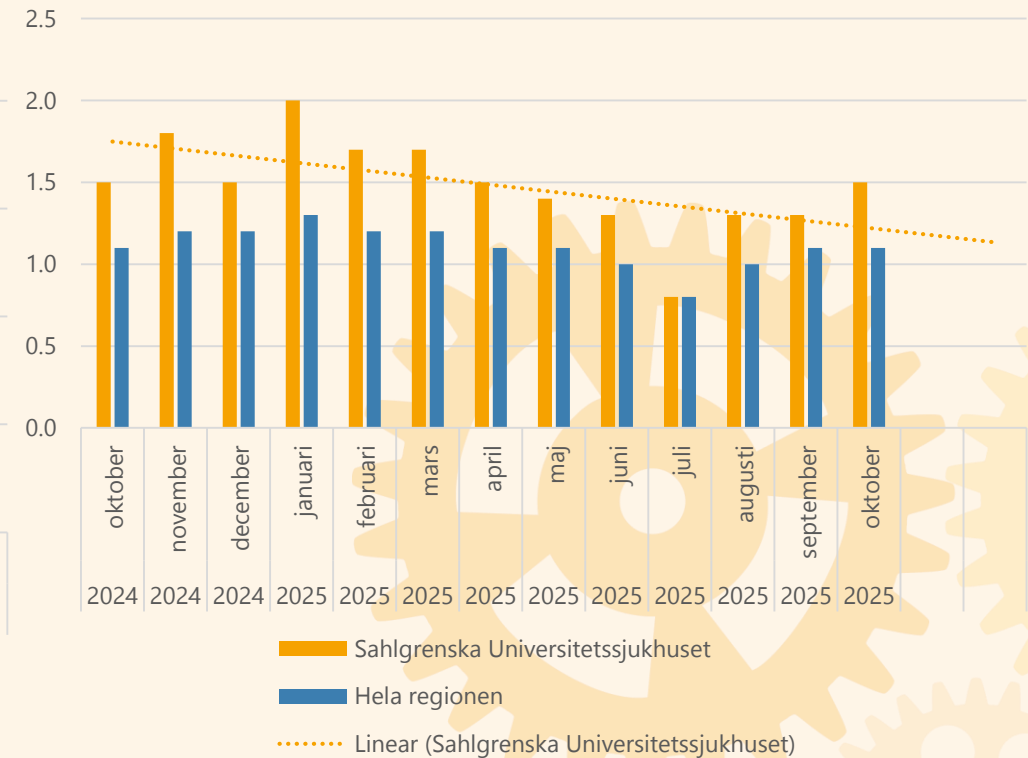


Vårdtid som utskrivningsklar på SU

Antal utskrivningsklara dagar SU

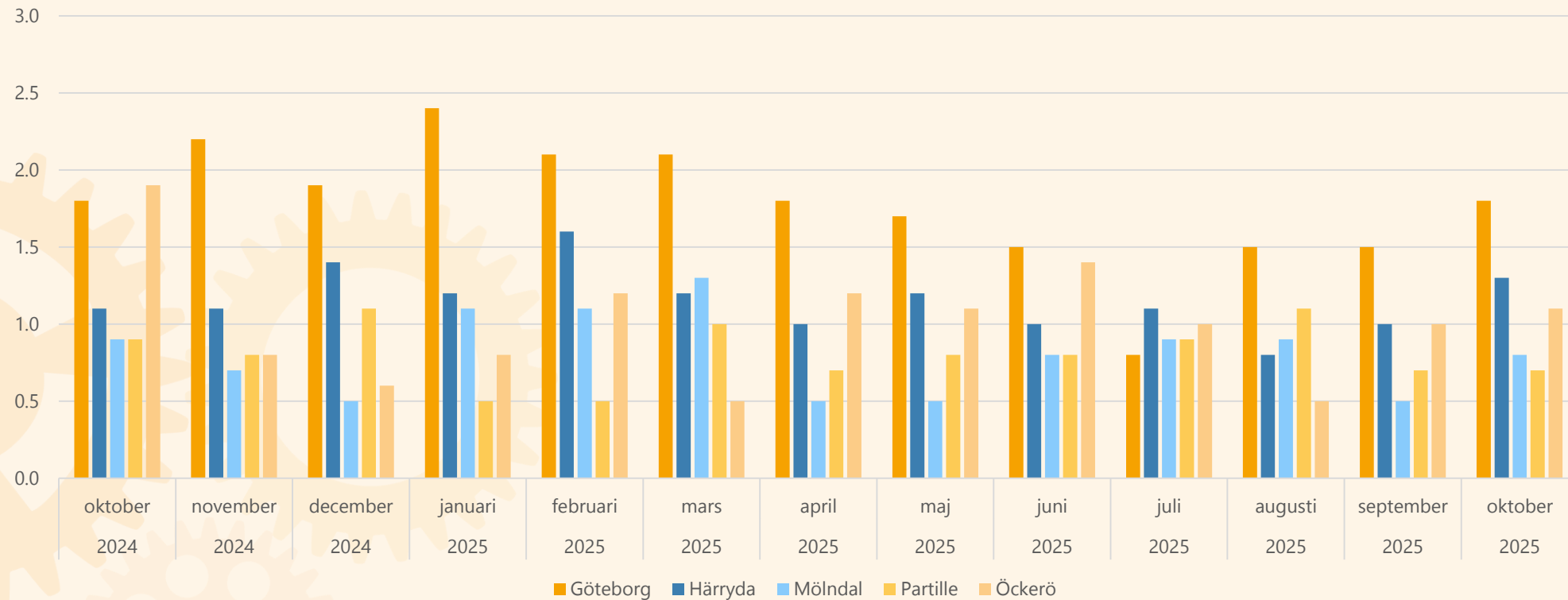


Vårdtid som utskrivningsklar Medelvärde(dagar)



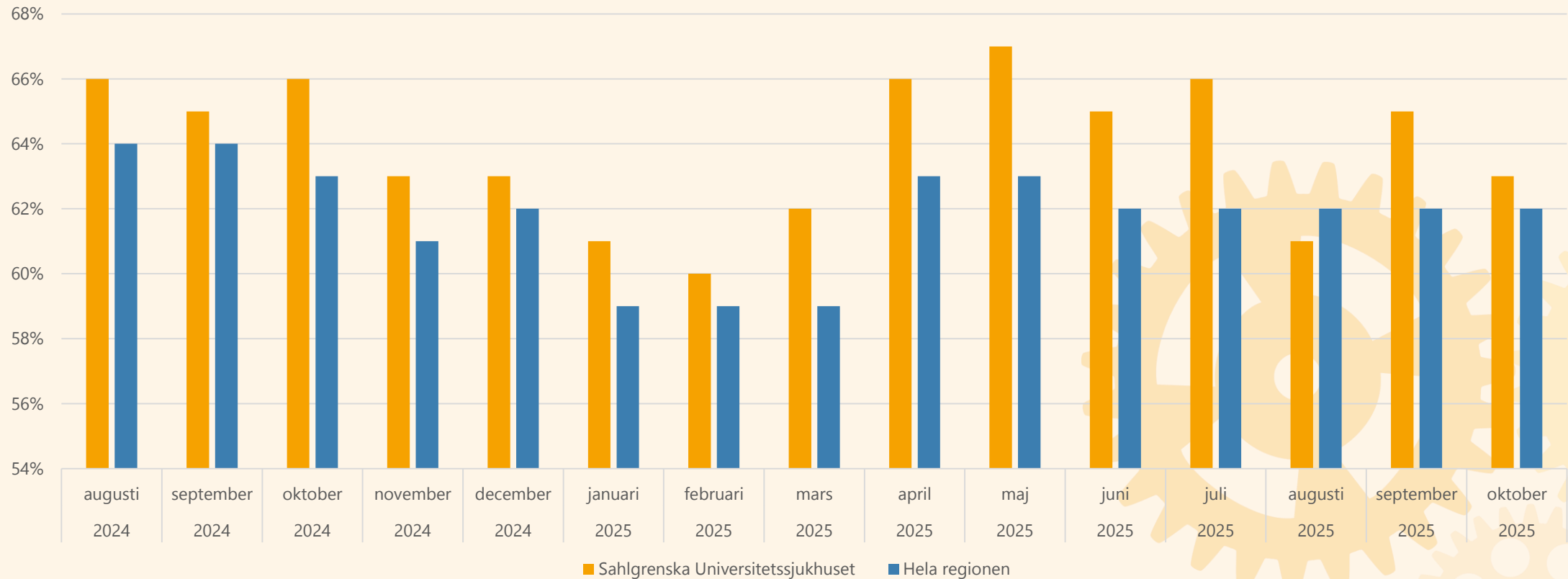
Vårdtid som utskrivningsklar per kommun

Vårdtid som utskrivningsklar - per kommun
Kalenderdagar medelvärde 2024-2025



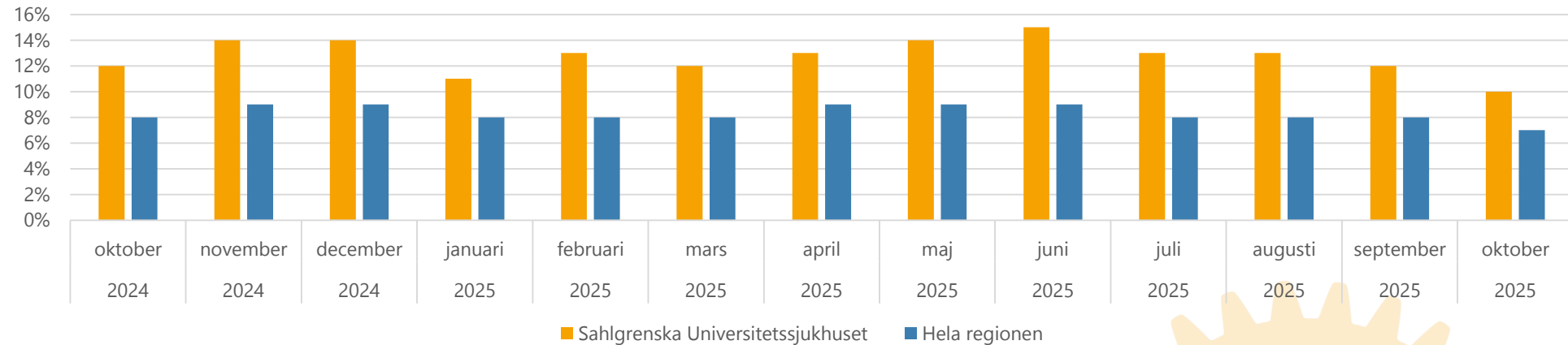
Hur många patienter skrivs ut den dag de är utskrivningsklara?

Hur stor andel patienter som skrivs ut den dag de är utskrivningsklara(%)



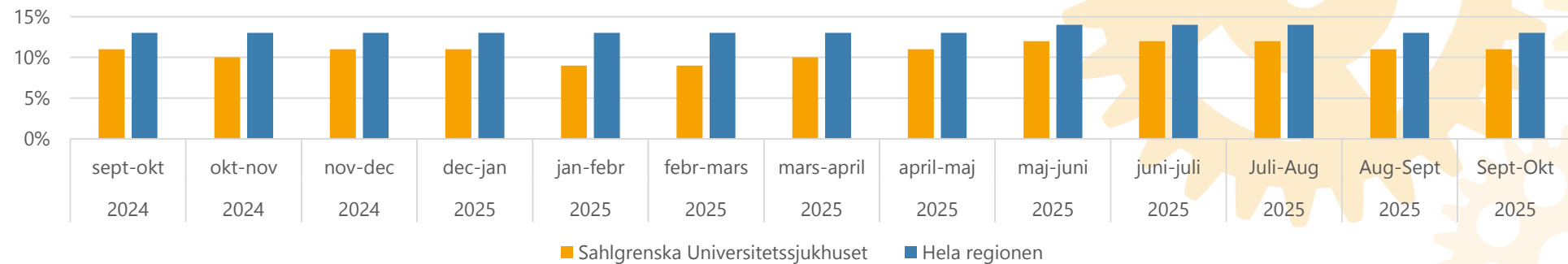
Andel patienter som skrivits ut där "Meddelande om utskrivningsklar" skickats EFTER hemgång

Andelen patienter som skrivits ut där Meddelande om utskrivningsklar skickats efter hemgång



Antalet patienter som återinskrivs i SAMSA mer än EN gång på två månader på Sahlgrenska Universitetssjukhuset

Andelen patienter som återinskrivs i SAMSA mer än en gång på två månader på Sahlgrenska Universitetssjukhuset



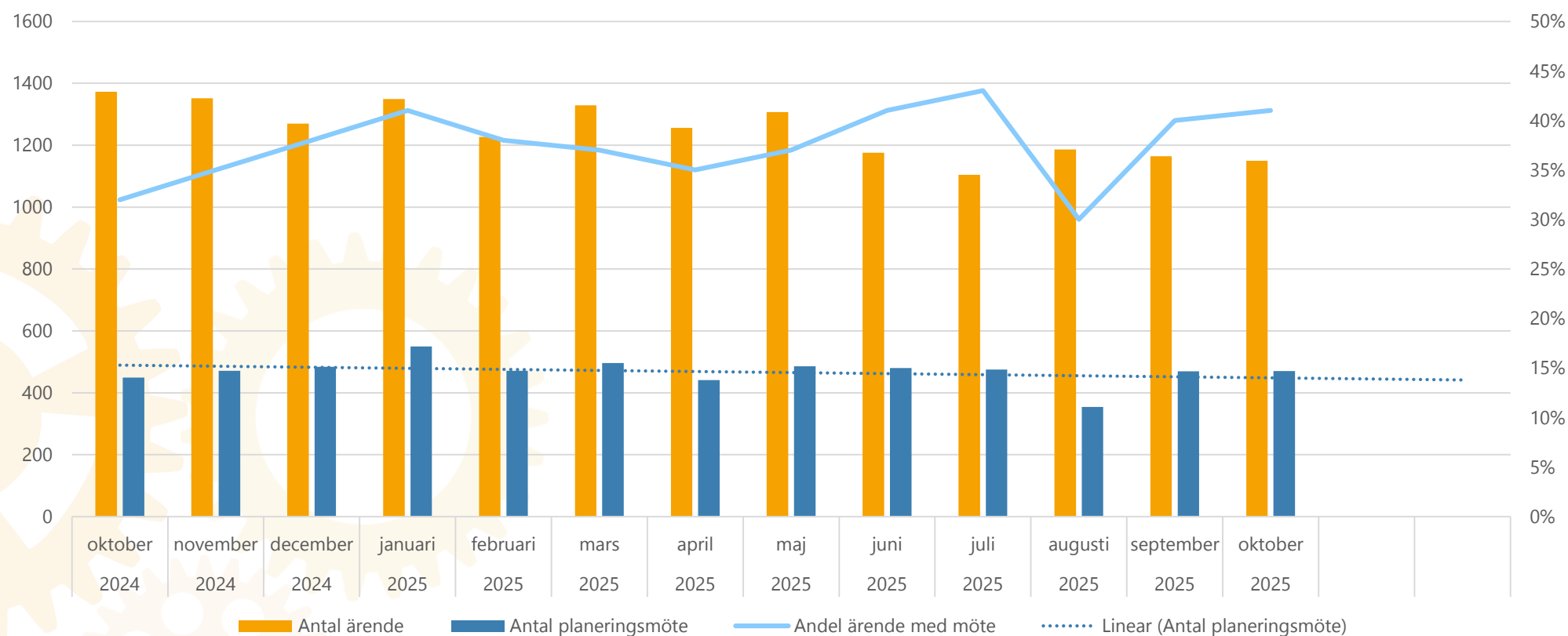
Oplanerade återinskrivningar

Detta följer Regionen:

- Andelen 65+ som återinläggs inom 1-30 dagar efter slutenvård
 - Ingen analys av varför patienten återinläggs eller koppling till diagnos
- SU ca 7,5%
- Regionen ca 7,0%

Andelen ärende med planeringsmöte minskar

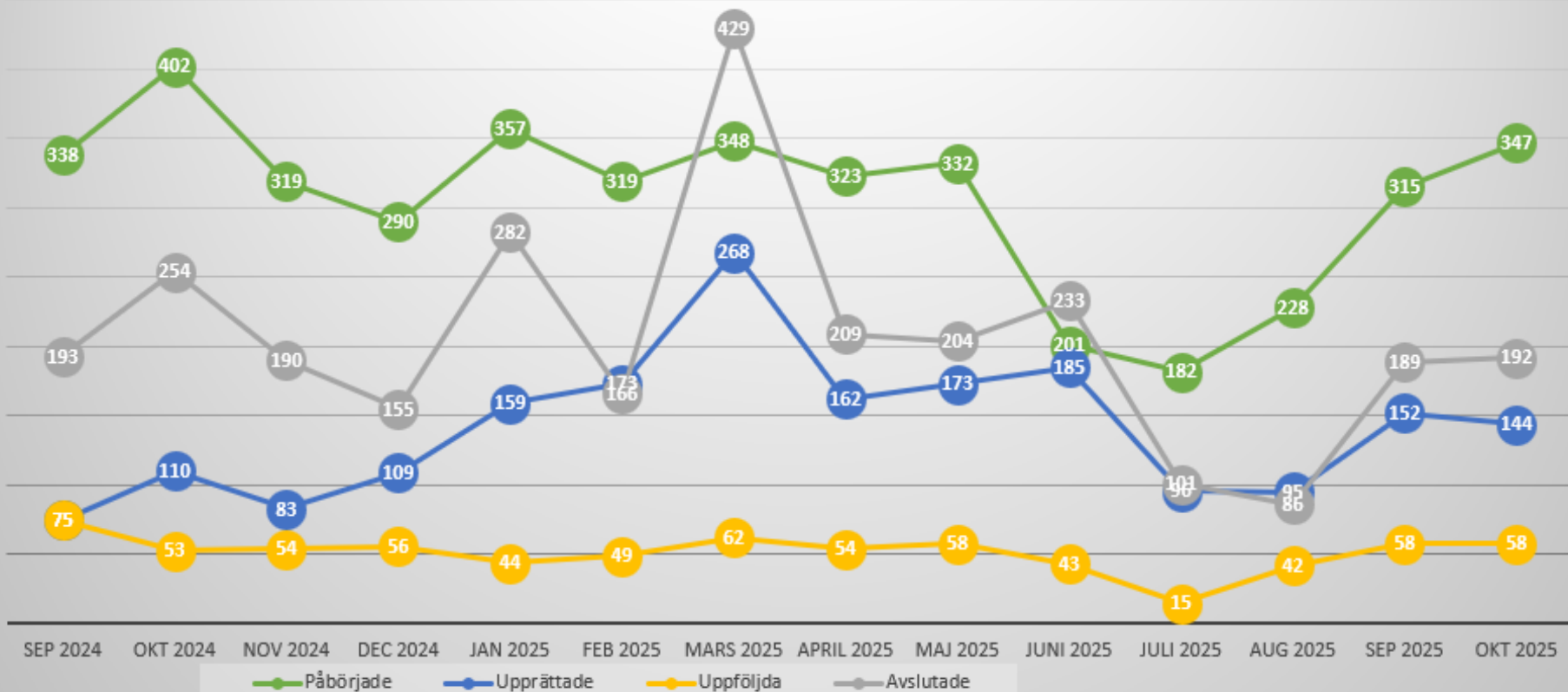
Antal ärende och planeringsmöte



Samordnad individuell plan (SIP)- Totalt antal hanterade SIP i SAMSA

Antal SIP som registrerats som påbörjade, upprättade, uppföljda eller avslutade i SAMSA under månaden.

SIP statistik ur SAMSA



Exempel: 144 SIPar Upprättades i SAMSA i oktober.

Förklaring av Status på SIP i SAMSA

Påbörjade:

Antal SIP som första gången skapats/sparats=påbörjats under respektive månad.

Upprättad:

SIP har markerats med status Upprättad. Enbart en version av SIP för en patient kan ha denna status.

Uppföljd:

SIP har markerats med status Uppföljd. Kan enbart göras efter att en SIP blivit Upprättad. Flera versioner av en SIP kan ha status Uppföljd. Har en SIP flera versioner med status Uppföljd samma månad, räknas den bara en gång här.

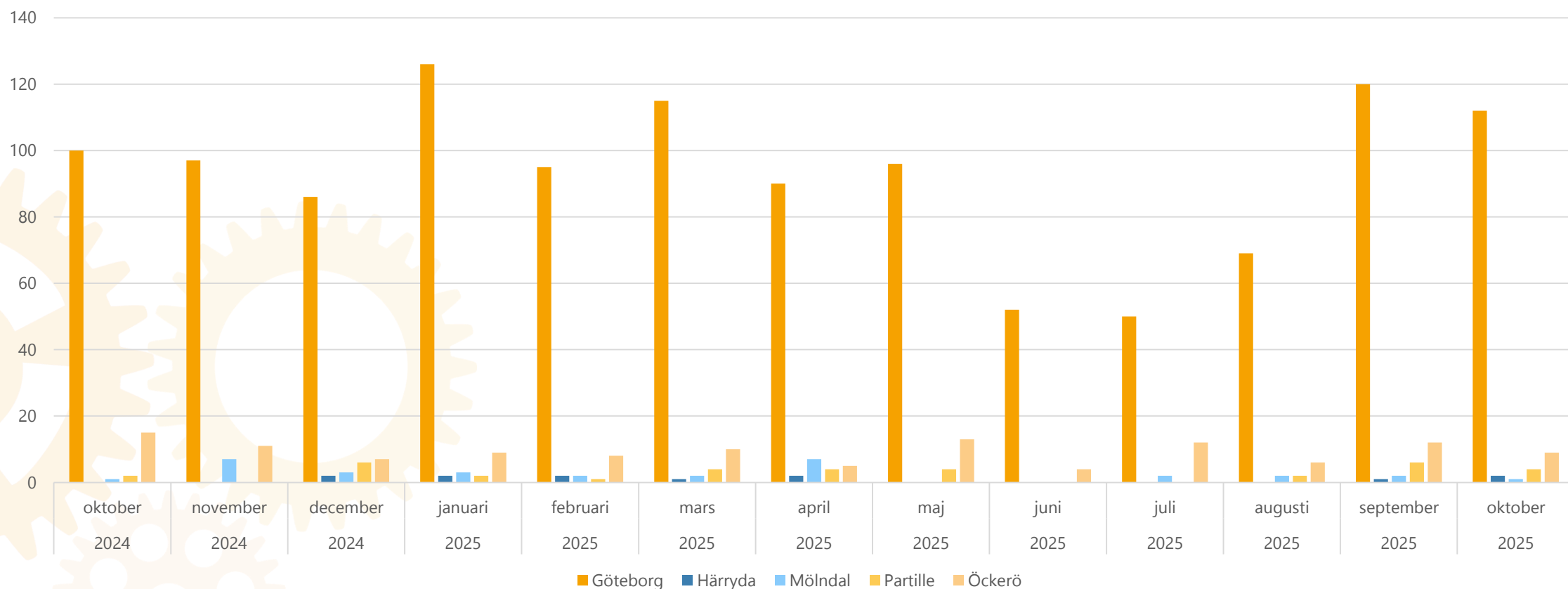
Avslutad:

SIP kan avslutas, om den enskilde inte längre lämnar sitt samtycke, eller om inget samordningsbehov längre föreligger.

Samma SIP kan under månaden ha både blivit påbörjad, upprättad, uppföljd och/ eller avslutad. Då räknas den med en gång för varje status.

Antal påbörjade SIP i SAMSA

Antal påbörjade SIP i SAMSA



Ändrat planerat utskrivningsklardatum under vårddid på sjukhus

Väntar på statistikrapport fortfarande

2025 jan 100 ärende	
Inte ändrad	
	26
Ändrad 1 gång	
	30
Ändrad 2 gånger	
	14
Ändrad 3 gånger	
	12
Ändrad 4 gånger	
	8
Ändrad 5 gånger	
	3
Ändrad 6 gånger	
	2
Ändrad 7 gånger	
	1
Ändrad 10 gånger	
	1
Ändrad 13 gånger	
	2
Ändrad 16 gånger	
	1

Datakällor:

[2024-10 Process statistik -Samverkan vid in- och utskrivning från sluten hälso- och sjukvård samt SIP](#)

[SAMSA faktureringsrapport](#)

Exelfil: SAMSA Utdata Ärendestatistik (kräver behörighet)

Kontaktuppgifter:

Ingemar Blomqvist

Systemförvaltare SAMSA SU

Processledare vårdsamverkan SU

Digital hälsa och IS IT

Sahlgrenska Universitetssjukhuset

ingemar.blomqvist@vgregion.se

070-0206057



Kommun
och sjukvård
Samverkan i Göteborgsområdet