

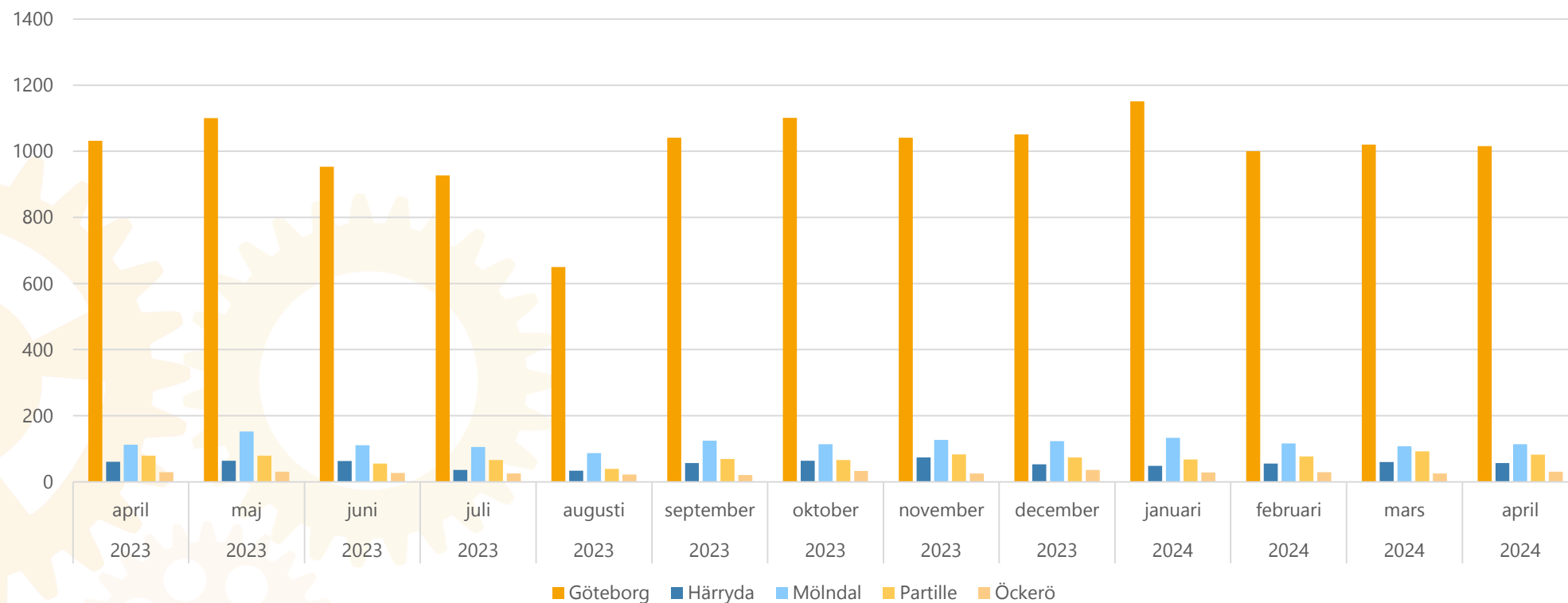
Statistiksammanfattning in/utskrivningsprocessen April 2023-April 2024

Ingemar Blomqvist

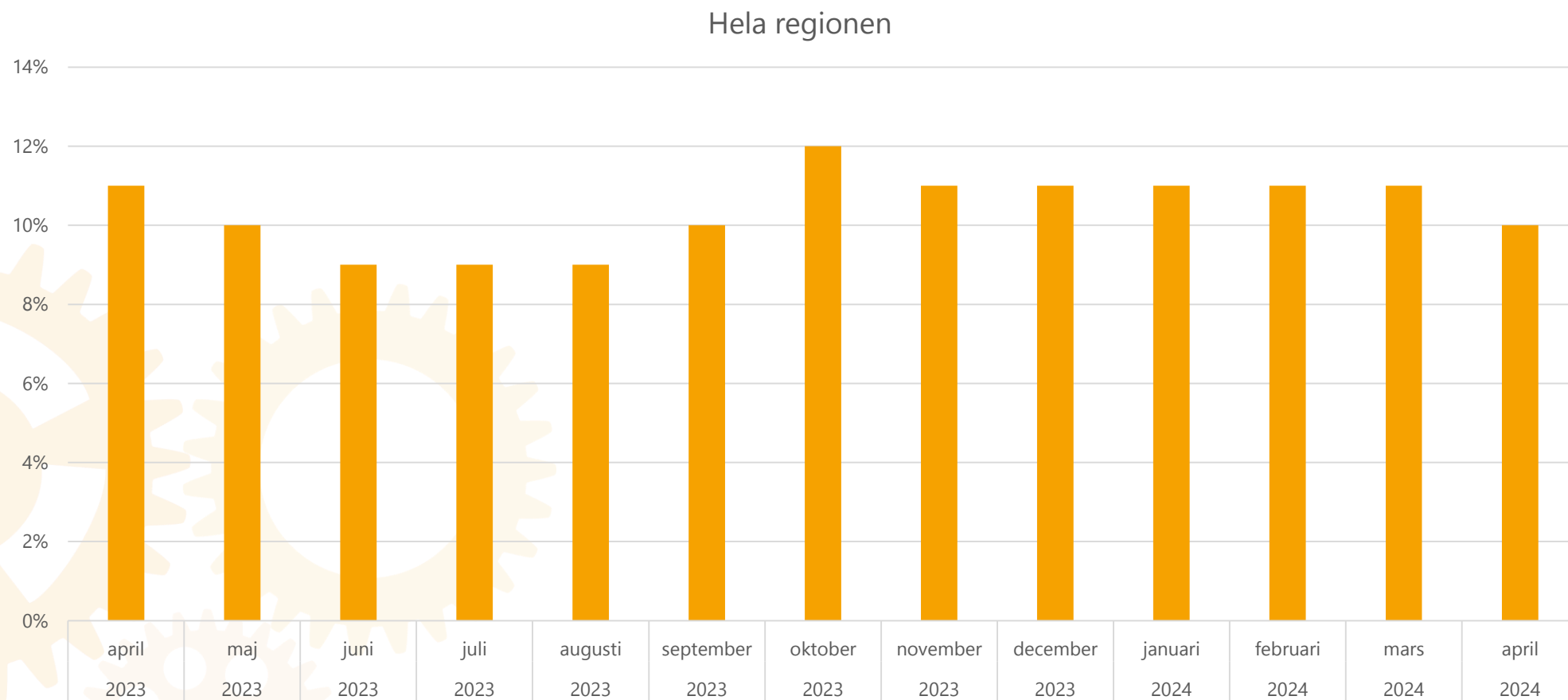
Samordnare och ordförande för delregional utvecklingsgrupp SAMSA

Antalet inskrivningar i SAMSA- per kommun

Antalet inskrivningar i SAMSA - per kommun
2023-2024

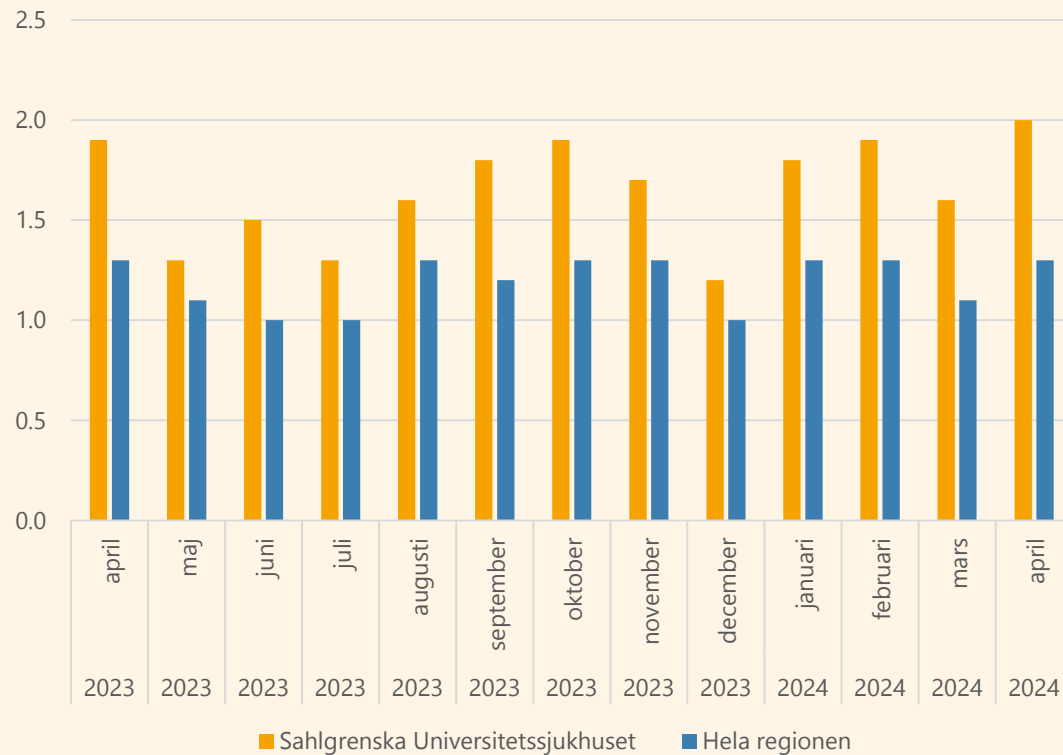


Andelen avslutade ärenden i SAMSA utan att utskrivningsklar eller utskrivningsmeddelande skickats

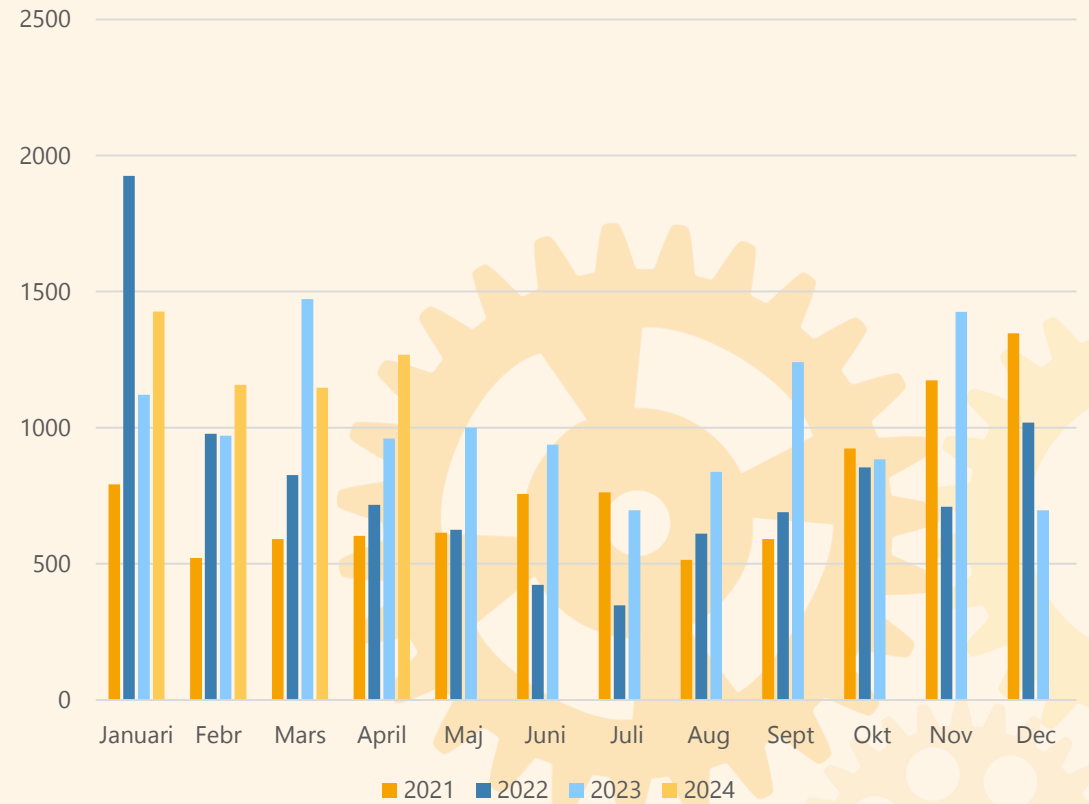


Vårdtid som utskrivningsklar på SU

Vårdtid som utskrivningsklar
Medelvärde

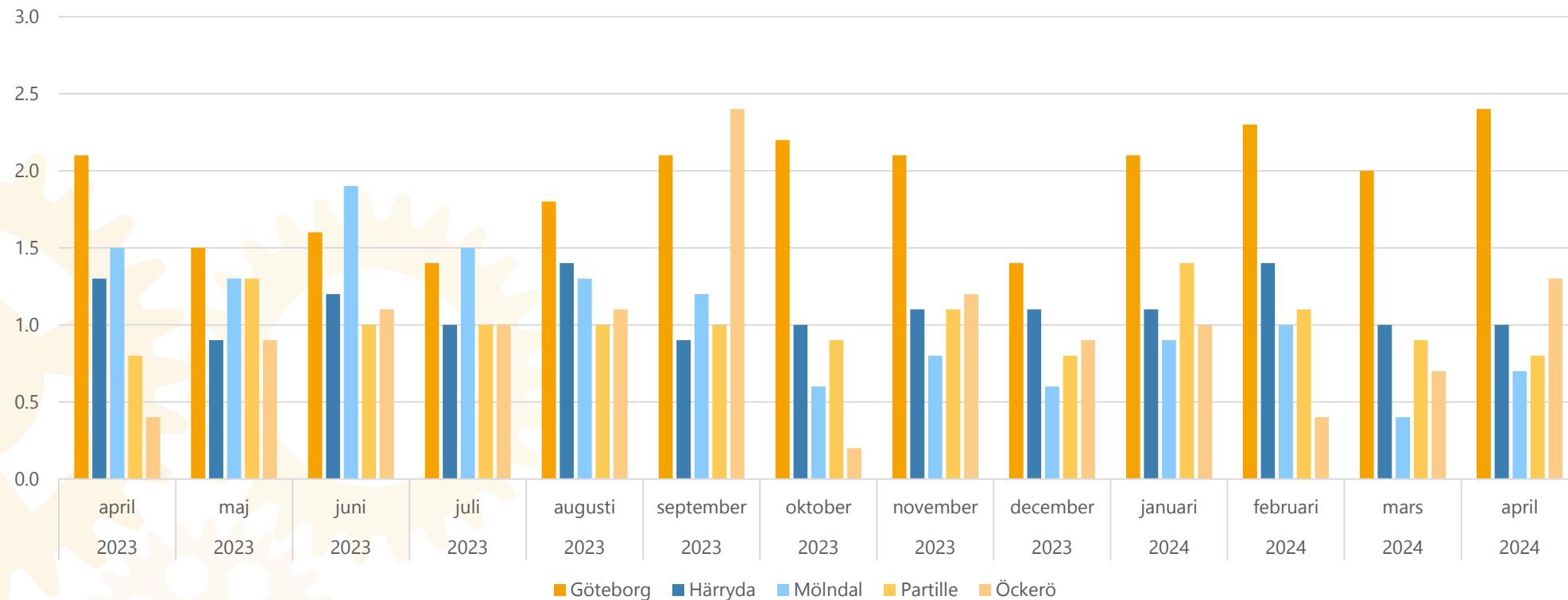


Antal utskrivningsklara dagar SU



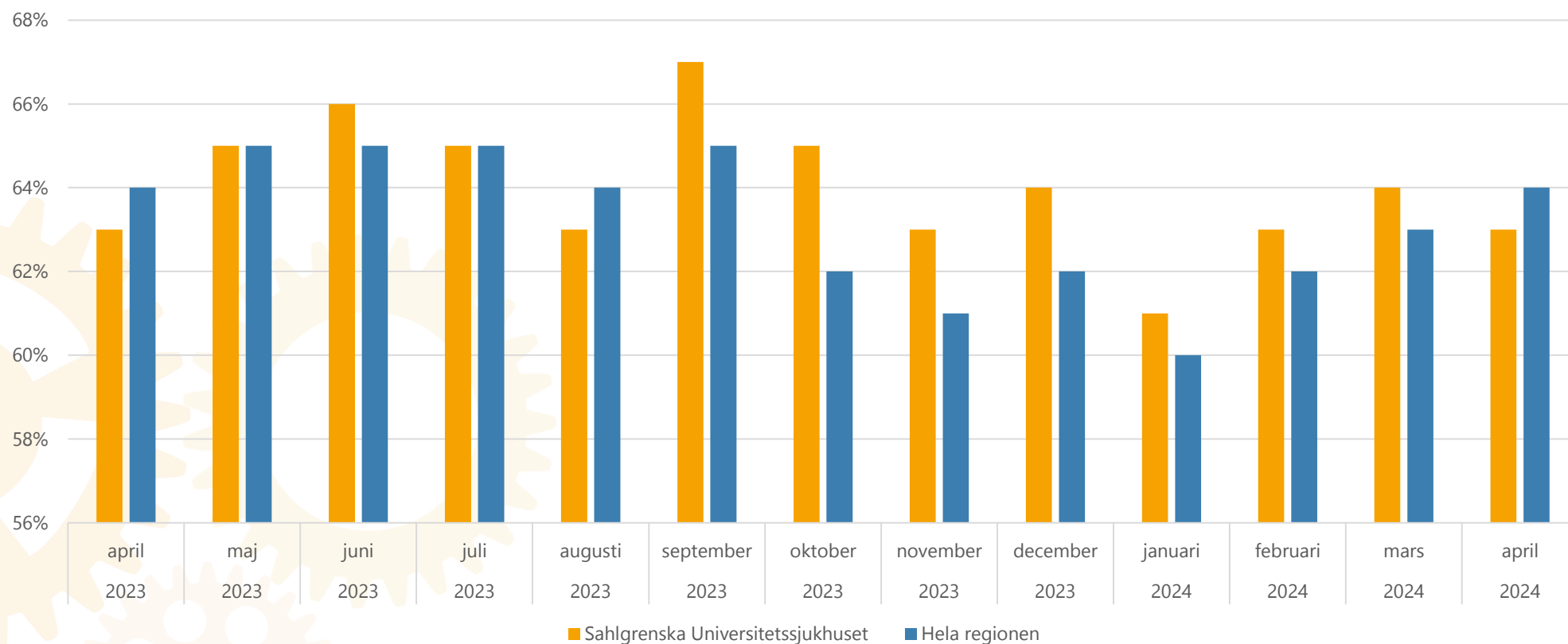
Vårdtid som utskrivningsklar per kommun

Vårdtid som utskrivningsklar - per kommun
Kalenderdagar medelvärde 2023-2024



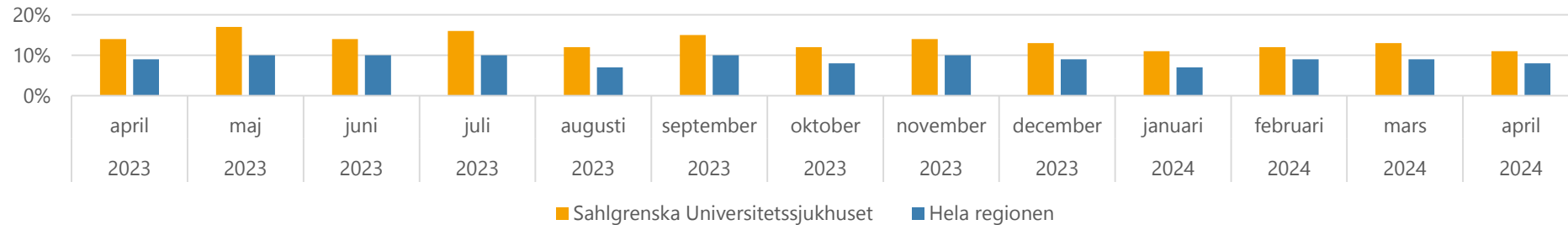
Hur många patienter skrivs ut den dag de är utskrivningsklara?

Hur stor andel patienter som skrivs ut den dag de är utskrivningsklara(%)



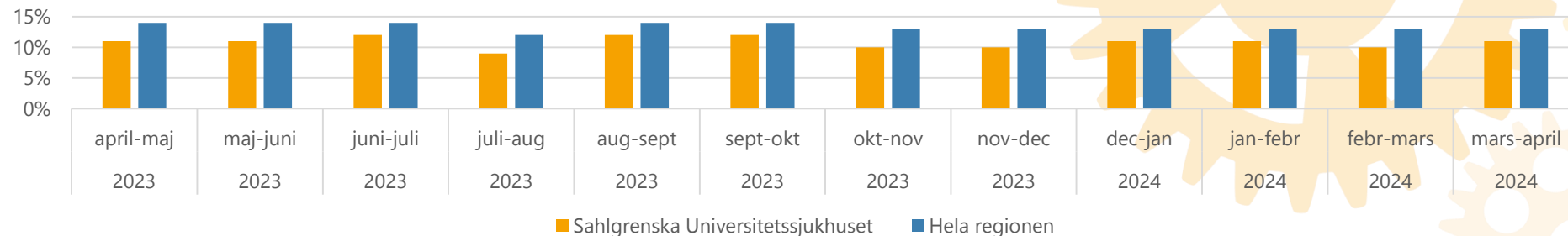
Andel patienter som skrivits ut där "Meddelande om utskrivningsklar" skickats EFTER hemgång

Andelen patienter som skrivits ut där Meddelande om utskrivningsklar skickats efter hemgång



Antalet patienter som återinskrivs i SAMSA mer än EN gång på två månader på Sahlgrenska Universitetssjukhuset

Andelen patienter som återinskrivs i SAMSA mer än en gång på två månader på Sahlgrenska Universitetssjukhuset



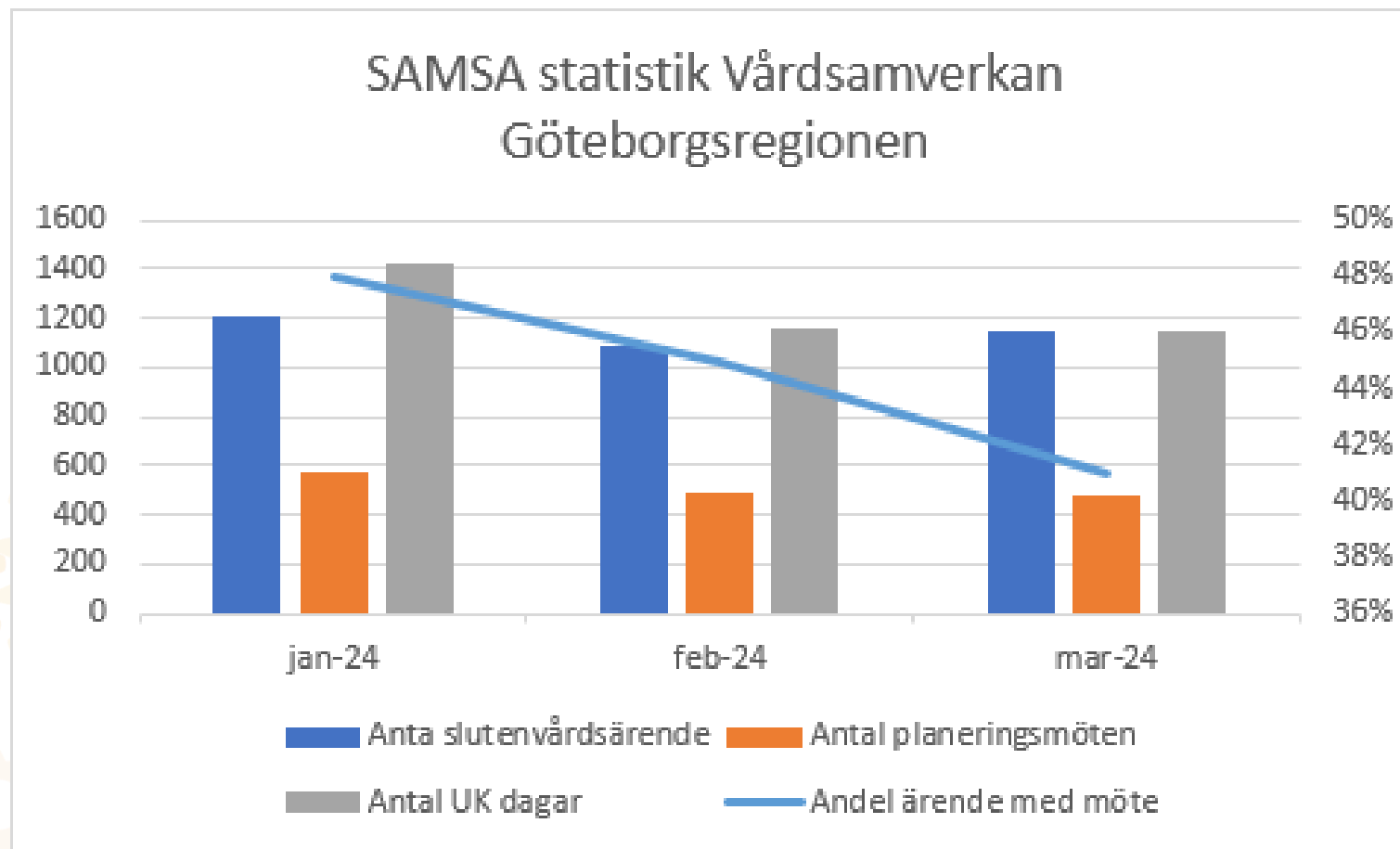
Oplanerade återinskrivningar

Indikator	Organisation	Datum	Täljare	Nämnare	Utfall
Andel oplanerade återinskrivningar inom 1–30 dagar efter slutenvård (65 år och äldre)	NU-sjukvården	2024-02-29	195	3 099	6,29%
Andel oplanerade återinskrivningar inom 1–30 dagar efter slutenvård (65 år och äldre)	Sahlgrenska Universitetssjukhuset	2024-02-29	392	5 139	7,63%
Andel oplanerade återinskrivningar inom 1–30 dagar efter slutenvård (65 år och äldre)	Sjukhusen i Väst	2024-02-29	186	2 467	7,54%
Andel oplanerade återinskrivningar inom 1–30 dagar efter slutenvård (65 år och äldre)	Skaraborgs sjukhus	2024-02-29	200	3 102	6,45%
Andel oplanerade återinskrivningar inom 1–30 dagar efter slutenvård (65 år och äldre)	Södra Älvsborgs sjukhus	2024-02-29	177	2 426	7,30%

Detta följer Regionen:

- Andelen 65+ som återinläggs inom 1-30 dagar efter slutenvård
- SU 7,6%
- Regionen 7,1%

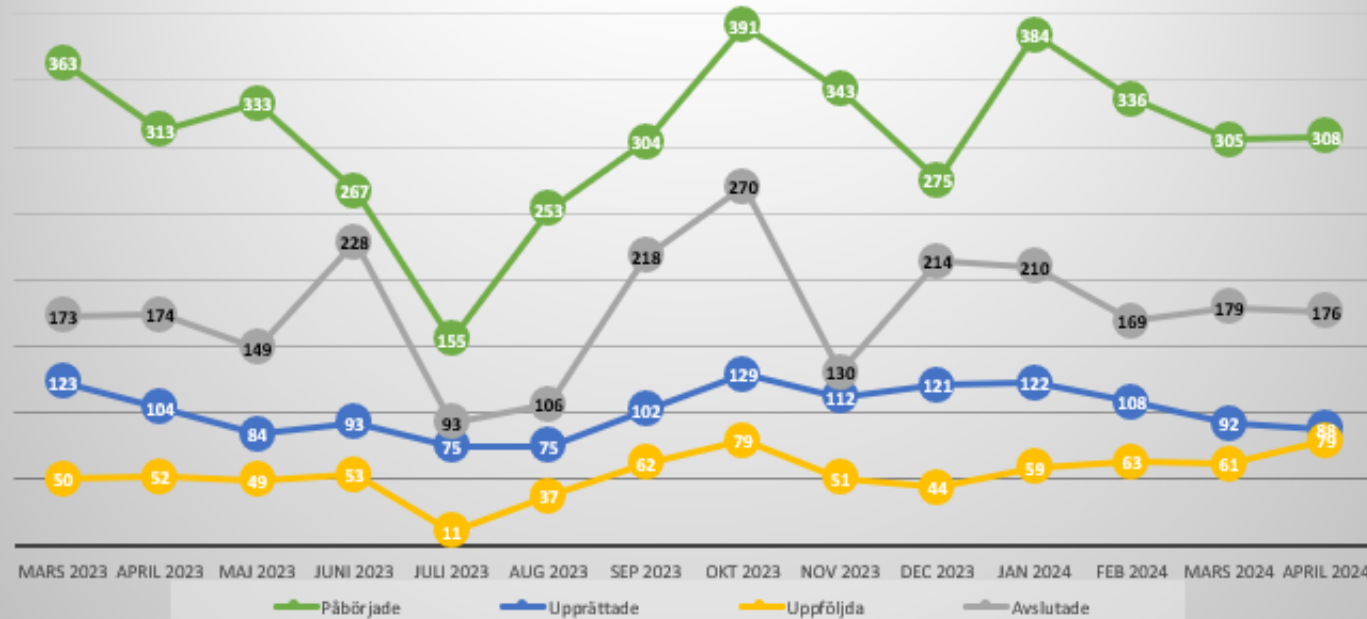
Andelen ärende med planeringsmöte minskar



Samordnad individuell plan (SIP) – Totalt antal hanterade SIP i SAMSA

Antal SIP som registrerats som påbörjade, upprättade, uppföljda eller avslutade i SAMSA under månaden.

SIP statistik ur SAMSA



Exempel: 88 SIPar Upprättades i SAMSA i april.

Omfattar alla SIP oavsett om de är kopplade till ett slutenvårdsärende eller inte.
Statistiken visar enbart de SIP som hanterats i SAMSA IT-tjänst

Förklaring av Status på SIP i SAMSA

Påbörjade:

Antal SIP som första gången skapats/sparats=påbörjats under respektive månad.

Upprättad:

SIP har markerats med status Upprättad. Enbart en version av SIP för en patient kan ha denna status.

Uppföljd:

SIP har markerats med status Uppföljd. Kan enbart göras efter att en SIP blivit Upprättad. Flera versioner av en SIP kan ha status Uppföljd. Har en SIP flera versioner med status Uppföljd samma månad, räknas den bara en gång här.

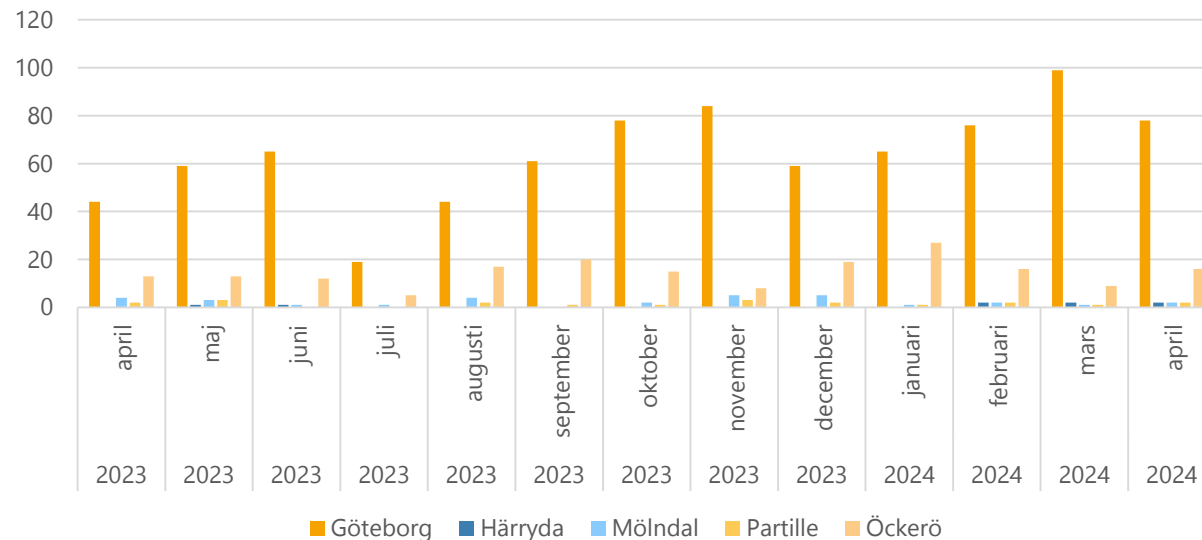
Avslutad:

SIP kan avslutas, om den enskilde inte längre lämnar sitt samtycke, eller om inget samordningsbehov längre föreligger.

Samma SIP kan under månaden ha både blivit påbörjad, upprättad, uppföljd och/ eller avslutad. Då räknas den med en gång för varje status.

Antal påbörjade SIP i SAMSA

Antal påbörjade SIP i SAMSA



	Antal påbörjade SIP i SAMSA															
	2023	2023	2023	2023	2023	2023	2023	2023	2023	2023	2023	2023	2023	2024	2024	2024
	januari	februari	mars	april	maj	juni	juli	augusti	september	oktober	november	december	januari	februari	mars	april
Göteborg	68	57	61	44	59	65	19	44	61	78	84	59	65	76	99	78
Härryda	2	0	0	0	1	1	0	0	0	0	0	0	0	2	2	2
Mölndal	2	1	4	4	3	1	1	4	0	2	5	5	1	2	1	2
Partille	0	1	3	2	3	0	0	2	1	1	3	2	1	2	1	2
Öckerö	11	13	18	13	13	12	5	17	20	15	8	19	27	16	9	16

Ändrat planerat utskrivningsklardatum under vårddtid på sjukhus

- Väntar på statistikrapport
 - Stickprov på 136 ärende februari 2024
 - 75% av ärende är plan UK ändrat 0-3 gånger
 - Stor variation upp till plan UK ändrad 18 gånger
 - Stickprov på 72 ärende mars 2024
 - 64% av ärende är plan UK ändrad 0-3 gånger
 - Stor variation upp till plan UK ändrad 28 gånger

Kontaktuppgifter:

Ingemar Blomqvist

Samordnare och ordförande för delregional utvecklingsgrupp SAMSA

Systemförvaltare SAMSA SU

Lokalt processtöd inom delregional vårdssamverkan i Göteborgsområdet/SU

Digital hälsa och IS IT

Sahlgrenska Universitetssjukhuset

ingemar.blomqvist@vgregion.se

070-0206057



Kommun
och sjukvård
Samverkan i Göteborgsområdet