

Ordernummer

Patientnamn

Hjälpmedel

Ansvarig förskrivare

Leveransdatum

Personanpassad information \_\_\_\_\_

\_\_\_\_\_

\_\_\_\_\_

\_\_\_\_\_

Ortopedteknik, Sahlgrenska Universitetssjukhuset  
Falkenbergsgatan 3, Uppgång B, Plan 4, 412 85 Göteborg  
Adress vid sjukresor och parkering: Ebbe Lieberathsgatan 10-12

**Öppettider mottagning:** måndag-fredag 07:30-16:00

**Bemanning reception:** måndag-fredag 07:30-12:00

**Telefon:** 031-343 81 44

**1177-** Ortopedteknik Göteborg

[www.sahlgrenska.se](http://www.sahlgrenska.se) Sök på ortopedteknik

## Ansvar och livslängd

Hjälpmedlet är till låns från VGR. Du ansvarar för att ta hand om det under lånetiden. Vid skador utöver normalt slitage, förlust eller om inlägget inte återlämnas efter uppmaning, kan du bli ersättningskyldig.

- *Beräknad livslängd för inlägg är 2 år*

## Suländringar

Suländring innebär att vi skär upp sulan och lägger i extra material för att uppnå en funktion. Alla skor har inte lika bra förutsättningar för att få ett bra resultat. Man är bidragsberättigat till 3 par skoändringar per år.

Här är lite tips och rekommendationer för skor som är lämpliga att göra suländringar på:

Lämplig sko:

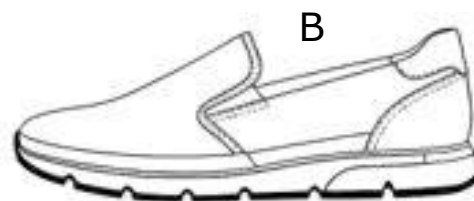
- Sula med ett och samma material
- Snörning, kardborreband eller liknande
- Stadiga skor enligt skoråd
- Rena
- Nya, alternativt i bra skick



Väldigt många skor kan vi göra en suländring på, men det är inte garanterat att resultatet blir lika bra som på en rekommenderad sko och vi tar inte ansvar för detta. Exempel kommer nedan:

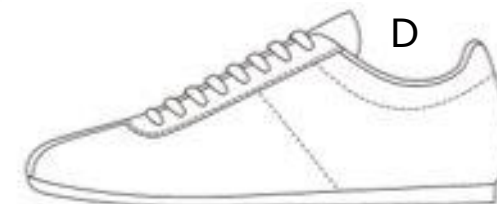
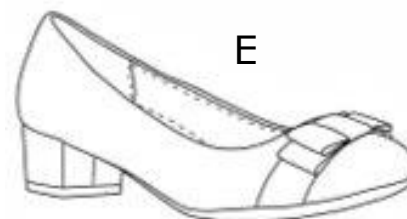
På eget ansvar:

- Luftdämning / gel i yttersulan
- Förhöjning på sandal kan ge minskad stabilitet
- Hårdplast under sulan i hålfoten (A)
- Sko som med stor öppning, exempelvis loafers (B)
- Mycket dämning/mjukt material, det kommer inte bli samma dämning efter suländringen (C)



Kan inte utföras på dessa skor:

- Dubbar
- Mindre än 1 cm sula (D)
- För ostadiga skor
- För hög klack (E)
- För smal klack/sula (E)
- Trä och läder sulor
- Slitna skor
- Smutsiga skor
- Gamla skor - gummit smular sönder vid ändring
- Oljigt gummi som gör det svårt att limma



På vissa skor avsäger vi oss ansvaret att göra en skoändring. Det är en professionell bedömning gjord baserad på kunskap, hygien och vårt regelverk. Om du fortfarande vill genomföra skoändringen rekommenderar vi att du gör det hos skomakare på egen bekostnad.