

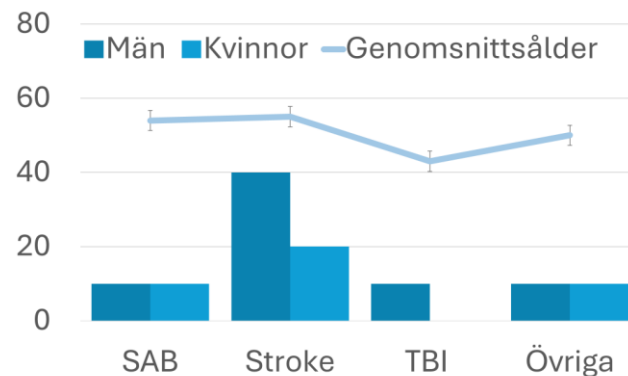
Förvärvad hjärnskada Slutenvård 2024

Vi tar emot patienter för rehabilitering i tidigt skede efter förvärvad hjärnskada.

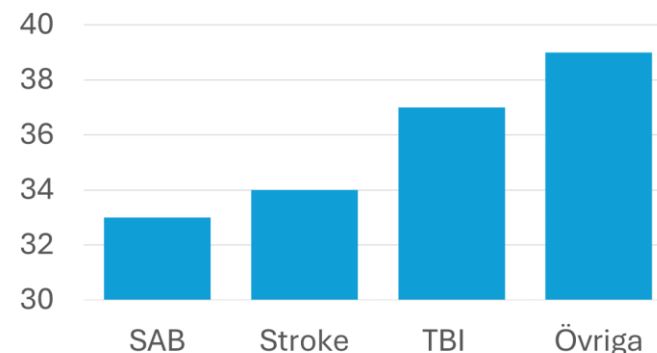
Genomsnittlig väntetid mellan beslut om rehabilitering och inskrivning i teamet är ca 6 dagar.



Antal patienter per diagnosgrupp, kön samt genomsnittsålder



Rehabiliteringstid, genomsnitt dagar per diagnosgrupp

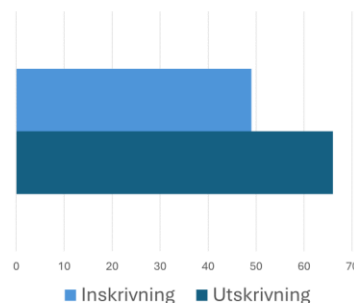


Upplevt hälsotillstånd

Diagrammet visar medelvärdet för patienters svar på EQ-VAS vid inskrivning respektive utskrivning från avdelningen.

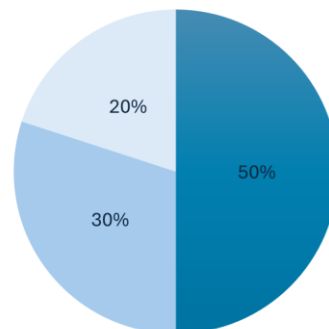
EQ-VAS är ett mätinstrument som ingår i EQ-5D. Patienten uppger ett värde mellan 0 och 100 för sitt hälsotillstånd.

0 står för sämsta tänkbara tillstånd och 100 står för bästa tänkbara tillstånd.



Boende vid utskrivning

- Eget boende utan personligt beroende
- Eget boende med personligt beroende
- Särskilt boende



Patienters nöjdhet med:

- Personalens bemötande 94%
- Uppnått resultat i förhållande till plan 94%
- Information om sjukdomen 88%
- Information till familj och närstående 90%

Förvärvad hjärnskada Öppenvård 2024

Dagrehabiliteringen tar emot patienter i ett senare skede efter förvärvad hjärnskada .

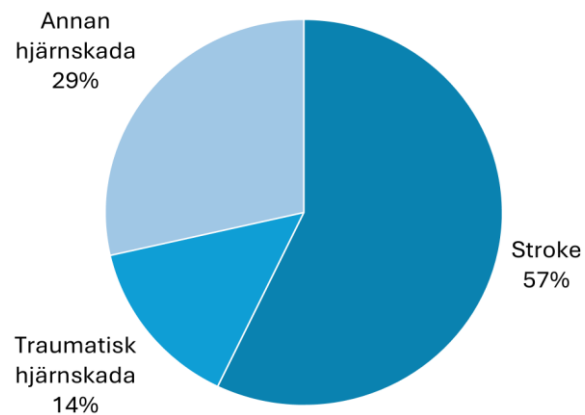
Vi har verksamhet måndag-fredag klockan 08.00-16.00.

Genomsnittlig väntetid mellan beslut om rehabilitering och inskrivning i teamet är 39 dagar.

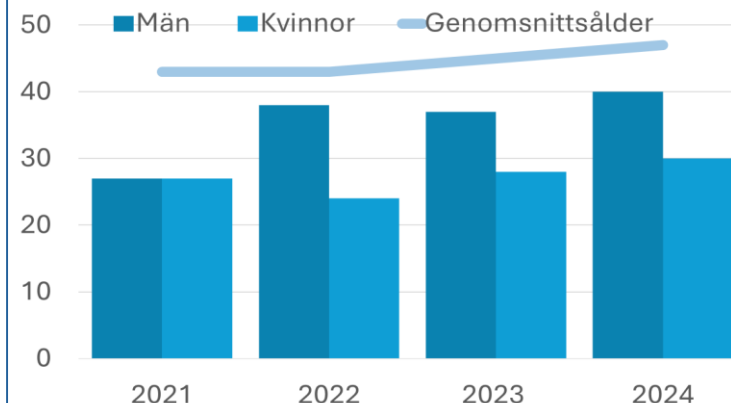


Rehabiliteringstid varierar, ca 2-7 veckor.

Diagnoser inom öppenvården



Antal patienter per år, kön samt genomsnittsålder

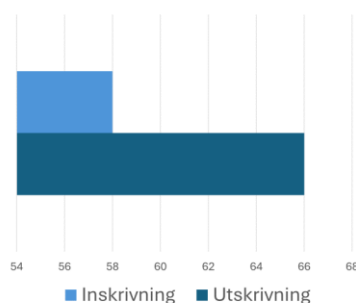


Upplevt hälsotillstånd

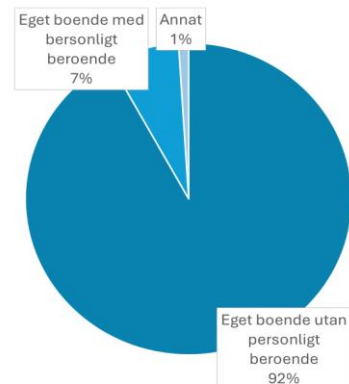
Diagrammet visar medelvärde för patienters svar på EQ-VAS vid inskrivning respektive utskrivning från avdelningen.

EQ-VAS är ett mätinstrument som ingår i EQ-5D. Patienten uppger ett värde mellan 0 och 100 för sitt hälsotillstånd.

0 står för sämsta tänkbara tillstånd och 100 står för bästa tänkbara tillstånd.



Boende vid utskrivning



Patienters nöjdhet med:

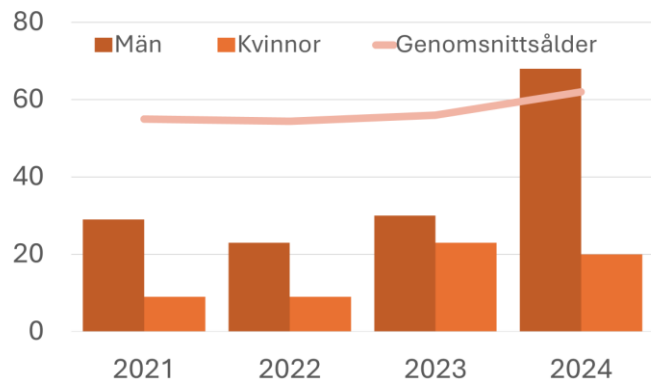
- Personalens bemötande 98%
- Uppnått resultat i förhållande till plan 95%
- Information om sjukdomen 100%
- Information till familj och närstående 91%



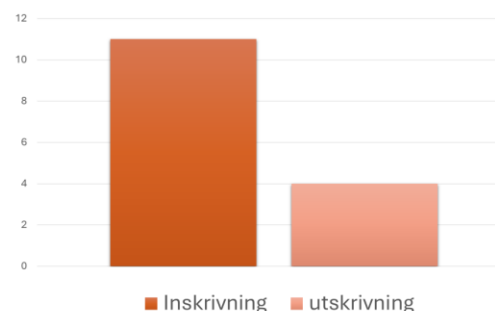
Ryggmärgsskada Slutenvård 2024

Vi är en av fyra kliniker i Sverige som erbjuder Nationell Högspecialiserad Vård (NHV) och rehabilitering efter förvärvad ryggmärgsskada.
Vi finns på avd. 134 Sahlgrenska och på avd. 623 Högsbo.
Genomsnittlig rehabiliteringstid är 47 dagar.

Antal patienter per år, kön samt genomsnittsålder



Antal patienter med ventilator vid in- och respektive utskrivning

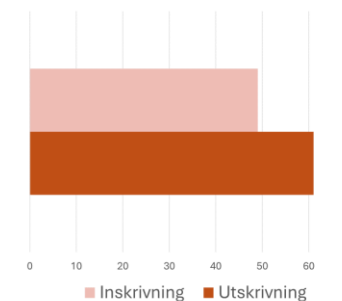


Upplevt hälsotillstånd

Diagrammet visar medelvärdet för patienters svar på EQ-VAS vid inskrivning respektive utskrivning från avdelningen.

EQ-VAS är ett mätinstrument som ingår i EQ-5D. Patienten uppger ett värde mellan 0 och 100 för sitt hälsotillstånd.

0 står för sämsta tänkbara tillstånd och 100 står för bästa tänkbara tillstånd.

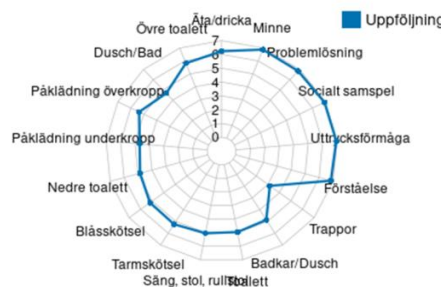


Självständighet i dagliga aktiviteter

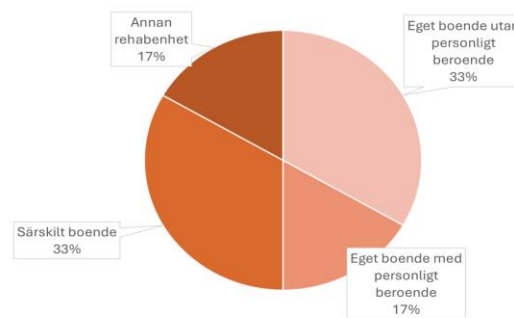
Functional Independence Measure (FIM™)

Spindeldiagrammet visar medelvärdet vid uppföljning.

På en skala från 1-7 betyder 1 helt beroende av assistans och 7 helt oberoende av assistans.



Boende vid utskrivning



Patients nöjdhets med:

- Personalens bemötande 100%
- Rehabiliteringens resultat 94%
- Eget inflytande över rehabiliteringen 97%

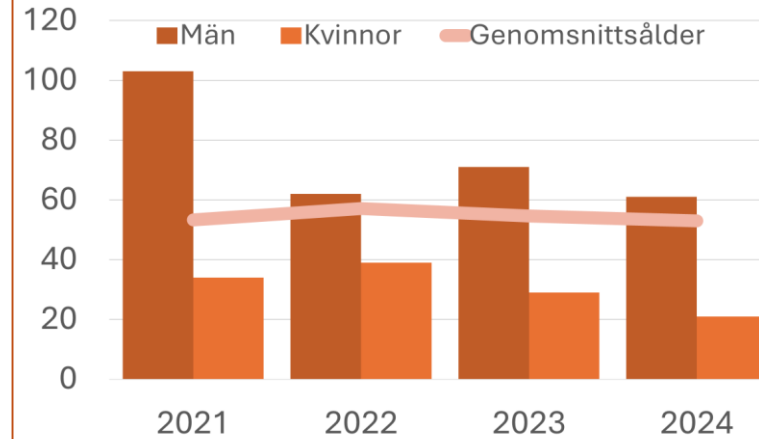


Ryggmärgsskadeuppföljning Öppenvård 2024

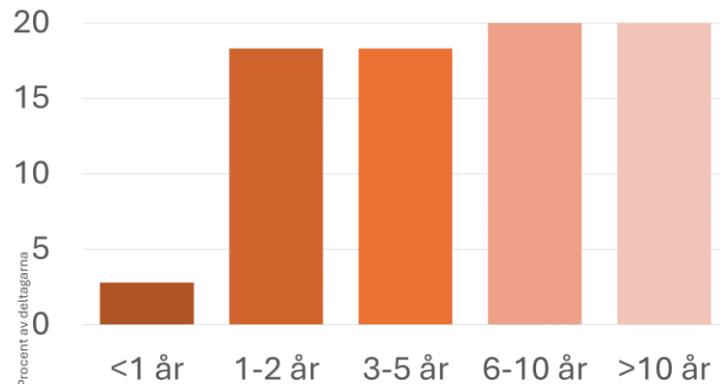
Ryggmärgsskademottagningen tar emot och följer upp patienter kontinuerligt lång tid efter ryggmärgsskada/sjukdom.

Ca 400 patienter ingår i uppföljningsteamet.

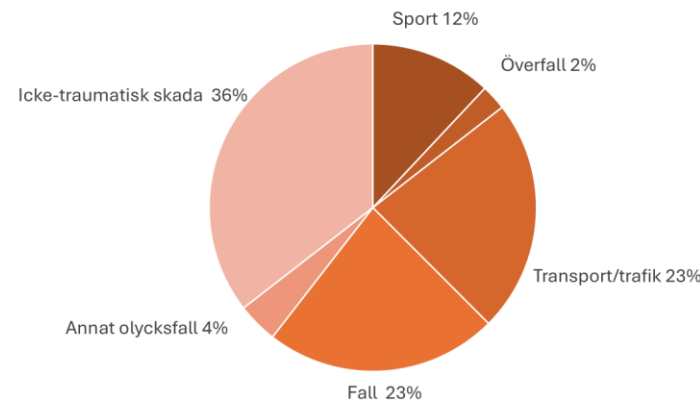
Antal patienter och genomsnittsålder



Tid sedan ryggmärgsskadan (år)



Orsaker till ryggmärgsskada



Självständighet i dagliga aktiviteter

Functional Independence Measure (FIM™)

Spindelgrammet visar medelvärdet vid uppföljning.

På en skala från 1-7 betyder 1 helt beroende av assistans och 7 helt oberoende av assistans.

