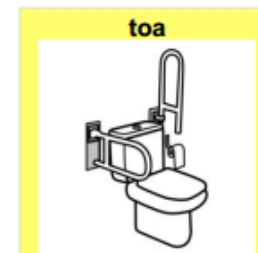

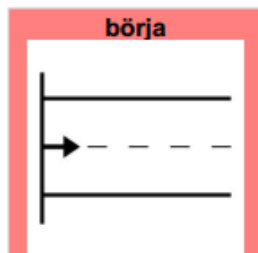

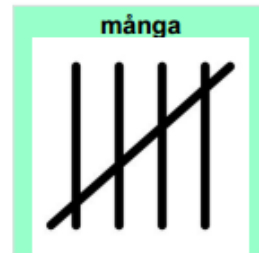



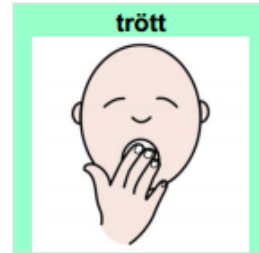
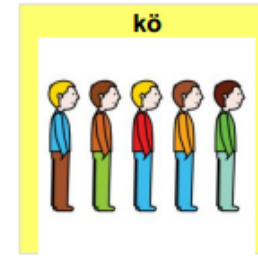

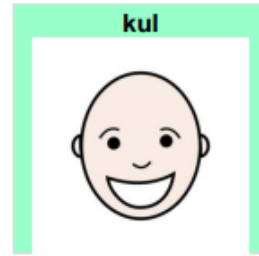
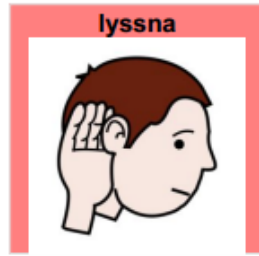
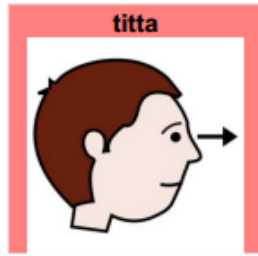


Tillverka bildstöd i bildstod.se

Västsvenska Kommunikationskarnevalen 2018

Ingrid Mattsson Müller och Josefin Hansson
logopedier på Dart

Föreläsning



Vem behöver kommunikationsstöd/AKK?

Tre huvudgrupper:

1. Behov av ett alternativt sätt att uttrycka sig
2. Behov av komplement för både uttryck och förståelse - i vissa situationer eller perioder i livet
3. Behov av alternativ för både uttryck och förståelse

(von Tetzchner 1996, fritt översatt)

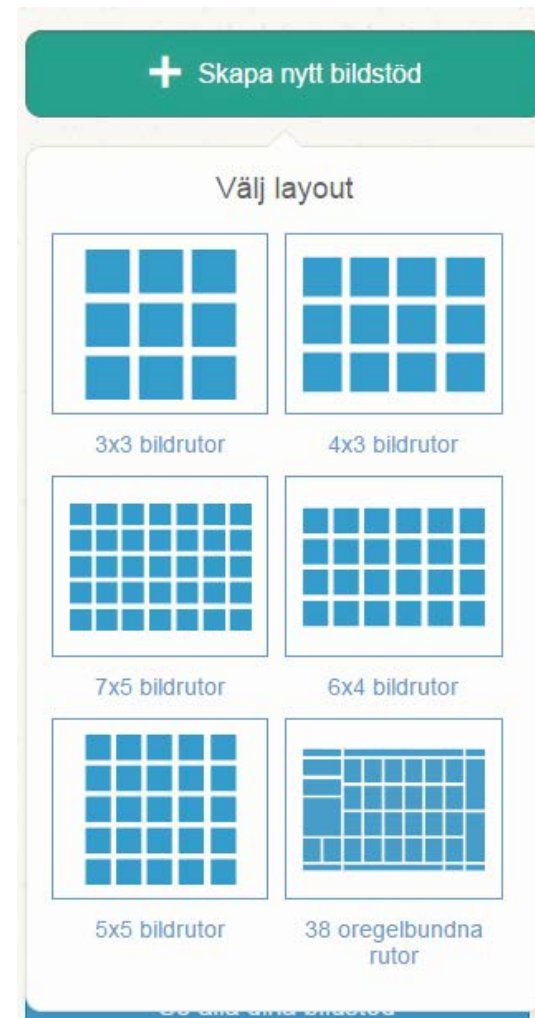
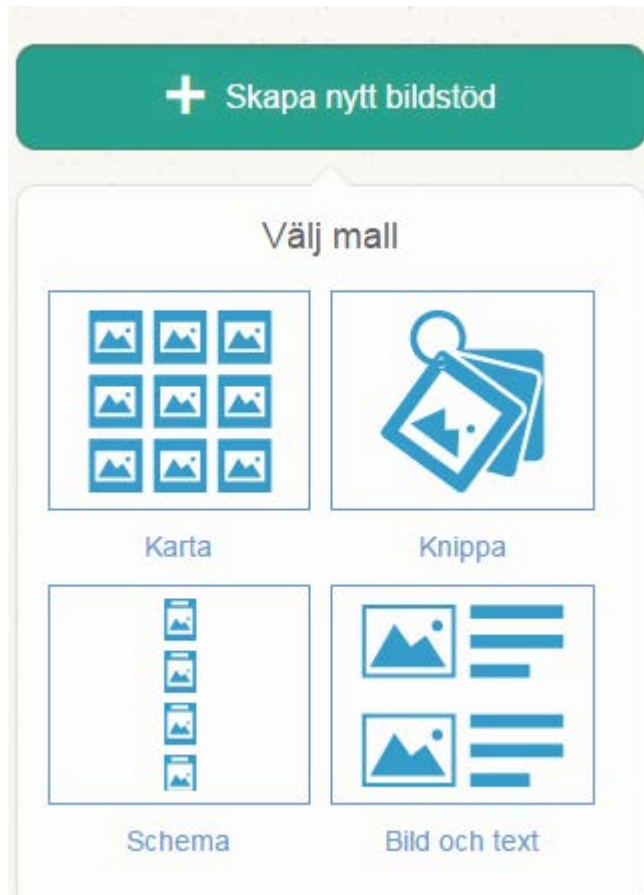
Behov av stöd för förståelse pga kognitiva svårigheter eller pga språkliga skillnader, hörsel, stress?

Kommunikationsstöd – vad och hur?

<http://kom-hit.se/utbildning/>

- **Samtalskarta?** Stöd för samtal i viss aktivitet/situation eller i generella sammanhang
- **Visuellt schema?** Förberedelse inför en aktivitet, information om de ingående delarna i en aktivitet
- **Schema med fasta eller löstagbara bilder?** stöd i samband med en aktivitet –Information? –
- **Kallelser, informationsfoldrar, frågeformulär**
Bild och text

Mallar



Sökfunktioner och filtrering

213 sökresultat för "måltid"

— Visa endast bildstöd i kategorin...

Sjukvård

Habilitering & hjälpmedel

Hem - miljö & aktiviteter

Lek & fritid

Skola & förskola

— Visa endast bildstöd med taggen...

AKK

aktiv

aktiviteter

albanska

APELSIN

arabiska

BANAN

basal omvårdnad

basal omvårdnadskommunikation

bedömning

besökstid

blandede aktiviteter

bosniska

brikker til køreplan

café

CHIPS

ComAlong

ComeAlong

communication board

dari

diabetes

dockvrå

duka

dysfagi

dække bord

Eat

Egypt

fika

forbered

Frukost

Frukt

förskola

glass

godis

gående

H10

H11

H4

HAB Uddevalla

hammel

information

Insulin

kaffe

klinisk diätist

kolhydraträkning

KomHIT Flykting

komigång

Komigångkarta2017

kommunikation

KOMPIS

Kompiskarta2017

kroatiska

kurmanji

kök

kökshöna

laga mat

lek

leka

lunch

mad

mat

matlek

maträtt

meal

mealtime

mellanmål

mellemmåltider

middag

måltid

måltider

norsk

omvårdnad

OSTBÅGAR

pashto

persiska

POPCORN

PublikKompis17

PÄRON

samtaletavle

serbiska

sjukhus

skola

småttisende

somaliska

sorani

spel

spela

sväljning

tigrinja

veckoschema färgschema

vårdavdelning

äpple

äta



Äta - Skola/förskola

Karta anpassat för måltid i skola eller förskola

Karta, Skola & Förskola, 2014.03.24 KOMPIS äta måltid mellanmål skola förskola



Duka - Skola/förskola

Pekarta för att duka bordet. Speciellt utformat för skolmiljö

Karta, Skola & Förskola, 2014.03.24 duka KOMPIS måltid

Taggar

1. Sidor & layout

2. Beskrivning & inställningar

Granska och skriv ut

Spara

Titel på bildstöd

På landet

Beskrivning

Kategori

Lek & Fritid ▾

Har du förslag på ny kategori?

Taggar

Lägg till

lek



lekförslag



dagsschema



Offentligt eller privat bildstöd?

Detta bildstödet är satt till privat då ni laddat upp en privat bild.

Offentligt

Privat

Du måste fylla i titel och välja kategori för att ditt bildstöd ska kunna vara offentligt

Spara & stäng

Ta reda på vad en bild heter

1. Sidor & layout

2

Visa sidor

På landet

Klicka här för att lägga till en beskrivning

Ändra ordning på bildrutor

gå upp

Lägg till text

Byt Bild

Ta bort bild

Ändra färg på bildrutan

Kryssa över bilden

Taggar och information

Lägg till text

Stäng

Barnkanalen

Lägg till text



ID: 6308 Stäng

Taggar (Svenska)

komma ur sängen vakna gå upp

Taggar (English)

to wake up

Lägg till bild

vakna Sök

Ladda upp en egen bild

Ladda upp en egen bild Lägg till bild

Ladda upp

- Ditt bildstöd blir privat när du använder egna bilder i det. Det kan då inte ses av andra användare.
- För bästa resultat ska bilden ha samma proportioner som det utrymme den ligger i. Antalet texter ovanför och nedanför bilden påverkar proportionerna för utrymmet. Är den tomma ytan mellan texterna hög ska bilden vara hög, är den bred ska bilden vara bred.

gå upp tidigt, vakn... komma ur sängen, ... att vakna upp, resa... ringa, ringklocka, a...

vakna upp, sträcka... vakna upp, sträcka... Vakna vakna

DART drawings dygn, 24 timmar, d... DART drawings dygn, 24 timmar, v...

Nyritade bilder – sök längst ner!

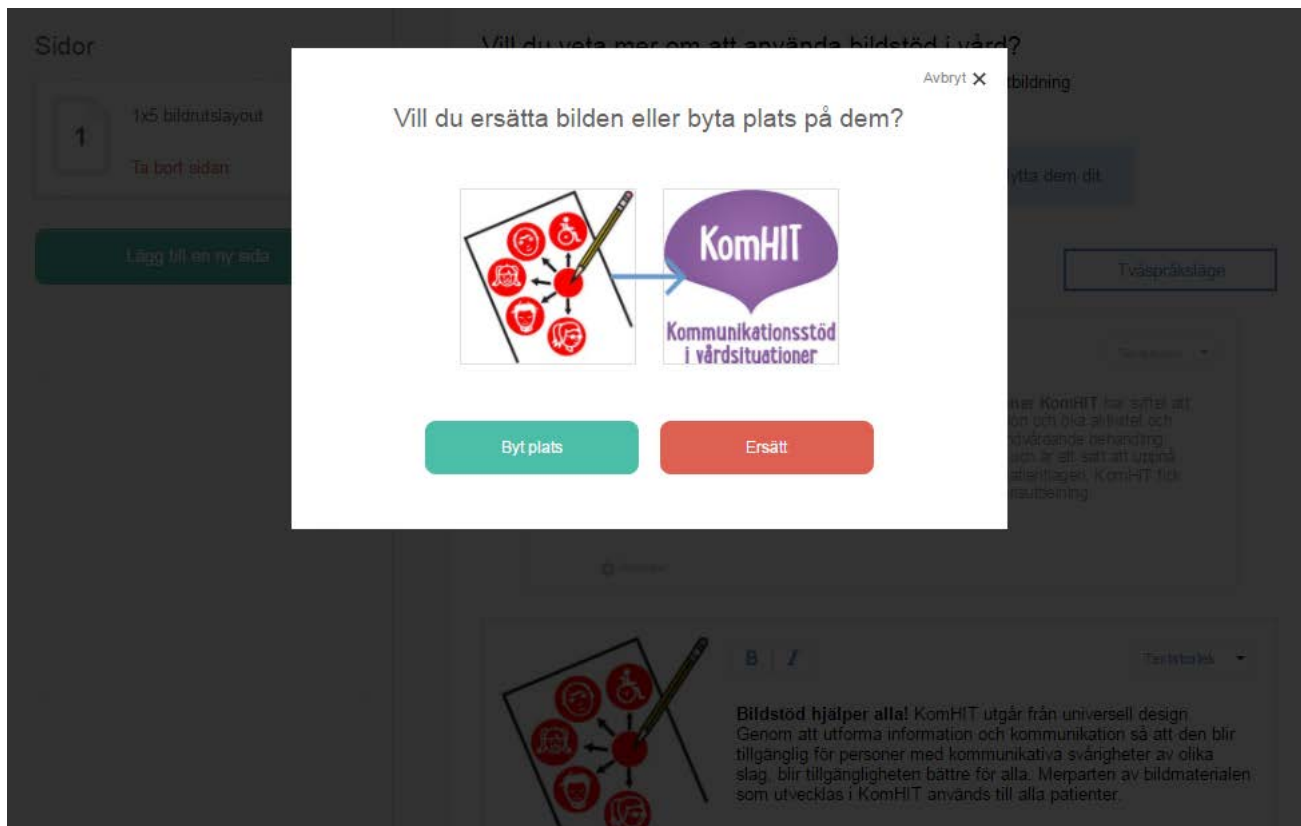
- Ditt bildstöd blir privat när du använder egna bilder i det. Det kan då inte ses av andra användare.
- För bästa resultat ska bilden ha samma proportioner som det utrymme den ligger i. Antalet textrader ovanför och nedanför bilden påverkar proportionerna för utrymmet. Är den tomma ytan mellan texterna hög ska bilden vara hög, är den bred ska bilden vara bred.
- Bilden får max vara **2 MB** stor.
- Bildformat som stöds är **png, jpg** och **gif**.

- Ditt bildstöd blir privat när du använder egna bilder i det. Det kan då inte ses av andra användare.
- För bästa resultat ska bilden ha samma proportioner som det utrymme den ligger i. Antalet textrader ovanför och nedanför bilden påverkar proportionerna för utrymmet. Är den tomma ytan mellan texterna hög ska bilden vara hög, är den bred ska bilden vara bred.
- Bilden får max vara **2 MB** stor.
- Bildformat som stöds är **png, jpg** och **gif**.

- Ditt bildstöd blir privat när du använder egna bilder i det. Det kan då inte ses av andra användare.
- För bästa resultat ska bilden ha samma proportioner som det utrymme den ligger i. Antalet textrader ovanför och nedanför bilden påverkar proportionerna för utrymmet. Är den tomma ytan mellan texterna hög ska bilden vara hög, är den bred ska bilden vara bred.
- Bilden får max vara **2 MB** stor.
- Bildformat som stöds

Flytta bilder och text

- Inom en karta och mellan sidor
- Inom och mellan sidor i Bild och text



Tvåspråksläge


layout

Göm sidor

2 sida

Vill du veta mer om att använda bildstöd i vård?
Personal inom sjukvård och tandvård välkomnas till information och utbildning
[+ Ändra ordning på bildrutor](#)

Tvåspråksläge ✓



B *I* Textstorlek ▾

Kommunikationsstöd i vårdssituationer KomHIT har syftet att tillgodose barnets rätt till kommunikation och öka aktivitet och delaktighet under vårdvistelse eller tandvårdande behandling. Arbetsättet fungerar också för vuxna och är ett sätt att uppnå intentionerna kring information i nya patientlagen. KomHIT fick hedersomnämning i årets Kvalitetsprisutdelning.

B *I* Textstorlek ▾

Alternativ



B *I* Textstorlek ▾

Bildstöd hjälper alla! KomHIT utgår från universell design. Genom att utforma information och kommunikation så att den blir tillgänglig för personer med kommunikativa svårigheter av olika

Översättning

Aktiviteter

Klicka här för att lägga till en beskrivning

✚ Ändra ordning på bildrutor

Skriv ordet
du vill
översätta
här

Översättningsläge ✓

Arabiska ^

Översätt

läser

يقرأ



Bild

Översätt

Lägg till text

Lägg till text



Bild

Översätt

Lägg till text

Lägg till text



Bild

Översätt

Lägg till text

Lägg till text



Bild

Klicka här
för att
översätta


Översättning

Aktiviteter

Klicka här för att lägga till en beskrivning

✚ Ändra ordning på bildrutor

Översättningsläge ✓











i Översätt texten i ditt bildstöd genom att först välja språk i listan nedan. Skriv sedan din text i den översta "Lägg till text" och klicka på  i den valda rutan.

En del ord är översatta av Tolkförmedling Väst på uppdrag av Dart Kommunikations- och dataresurscenter i projektet KomHIT Flykting. Resterande ord kommer från [Lexin](#).

Skriv ordet
du vill
översätta
här

Klicka här
för att
översätta

Engelska ^

läsa read  Lägg till text	Lägg till text Lägg till text  Lägg till text	Lägg till text Lägg till text  Lägg till text	Lägg till text Lägg till text  Lägg till text	Lägg till text Lägg till text  Lägg till text
				

Hur tänka?

Processkartläggning KomHIT

Gå in i kartläggningsarbetet med följande frågeställningar:

- Vilka processer och aktiviteter arbetar vi med?
- Hur ser vistelsen ut i barnets perspektiv?
- Vad säger jag/vi till barnet?
- Vad vill barnet säga/fråga/uttrycka och där bilden kan hjälpa till att få fram detta?
- Vilket/vilka redskap/metoder skulle kunna användas?
- Vilka konkreta foton eller bilder skulle kunna användas för de kommunikationsbehov vi identifierat?



Följande tabell kan vara till hjälp i kartläggningsarbetet

Process/ aktivitet	Moment	Kommunikation Personal/vuxen	Kommunikation Barn/patient	Bild/foto/text Och redskap

Information på kom-hit.se/materialbanken

Visa Information ▾


Senaste först ▾



Modell för att skapa kommunikationsstöd

2017-04-05


För att ett kommunikationsstöd ska fylla sitt syfte är det bra att ta hjälp av några viktiga punkter när du skapar det. I KomHIT har vi använt denna modell som vi kallat för Processkartläggning KomHIT



Samtalskarta och pekprat - vad är det?

2018-08-14

En samtalskarta eller en pekkarta kan användas både för att förtydliga information och för att uttrycka sig. Den kan presenteras på olika sätt - enskild karta, flera sidor i en bok eller kommunikationsknippa eller digitalt i dator, surfplatta eller telefon. Både personer som har behov av bildstöd i sin kommunikation och samtalspartnern kan använda en bildkarta och båda kan peka på bilderna, pekprata. Samtalspartnern pekar för att förtydliga sitt tal och för att vara modell för den som har behov av att själv uttrycka sig med hjälp av bilderna. Kartan kan vara upplagd för en speciell situation/aktivitet eller mer generellt för att kunna fungera i många situationer. Oberoende av vilket, är det viktigt att ta med många olika kommunikativa funktioner t.ex. neka, begära, kommentera, beskriva, fråga etc.



Färgkodade bildstöd

2018-08-13

En del bildstöd är färgkodade. I Sverige är det vanligast att använda den typen av färgkodning som används för symbolspråket Bliss och utgår från språkliga kategorier. Det kan vara ett sätt att enklare hitta de bilder man vill peka på, oberoende av om den som pekar förstår varför bilden har den färg den har.

Grå: Fraser, uttryck och funktionsord (tack, ursäkta)

Vit: Prepositioner och diverse småord (i, på, om, nu)

Blå: Personer och pronomen (mamma, jag, han)

Röd: Verb (äta, springa)

Grön: Adjektiv och adverb (snäll, arg, bråttom)



Instruktioner på kom-hit.se/materialbanken

Visa Instruktioner ▾


Senaste först ▾



Modell för att skapa kommunikationsstöd

2017-04-05

För att ett kommunikationsstöd ska fylla sitt syfte är det bra att ta hjälp av några viktiga punkter när du skapar det. I KomHIT har vi använt denna modell som vi kallat för Processkartläggning KomHIT



Montera en kommunikationsknippa

2016-08-04

Instruktion för att montera en kommunikationsknippa



Kategorier i bildstod.se

2016-08-14

När du skapar ett nytt bildstöd måste du ge det ett namn och välja en kategori för att det ska bli sökbart och offentligt (om du vill det). För närvarande finns sju olika kategorier att välja på när du namnger dina bildstöd. Du kan också föreslå ytterligare kategorier om du tycker något saknas.



Taggar

2016-08-10

Du kan söka färdiga bildstöd med hjälp av olika sökord, så kallade taggar. Du kan själv lägga till taggar när du gör ett bildstöd. Försök att välja taggar som stämmer in just på ditt bildstöd. Det minskar risken för att få allt för många sökträffar.



Mallar i bildstod.se

2016-08-10

När du gör ett helt nytt bildstöd kan du välja olika format. Det finns fyra olika typer; Karta, Knippa, Schema och Text och bild. Om du väljer karta finns det flera olika format.



Välja innehåll i ett bildstöd


- Tänk på syftet med just detta bildstöd!
- Välj bilder som bäst illustrerar det begrepp du vill informera eller prata om.
- Kom överens om vissa bilder – stäm av med varandra i en verksamhet
- Ge möjlighet för frågor, protester etc

Skriv enkelt!


- Om du ska informera om något – tänk på vad som är viktigt **för den du ska informera!**
- Använd gärna talspråk och undvik kanslisvenska.
- Skriv mars, inte mars månad
- Skriv flera, inte ett flertal
- Skriv om, för eller av, inte avseende, angående, rörande och beträffande.
- Skriv ska, inte skall
- Skriv inte, undvik ej
- Skriv och, inte samt

Skrivregler från Intra Sahlgrenska


Ovning utveckla samtalskarta



Jobba i par eller grupp.




Välj ut en aktivitet/situation som ni vill göra kommunikationsstöd till.



Skriv en lista över de ord/fraser som ni behöver bilder till. Tänk på att få med sådant som både du och den du samtalar med kan behöva.



Bestäm vilken mall som bäst passar ändamålet; storlek på kommunikationskarta (antal rutor) eller kanske en knippa.
Skapa nytt bildstöd i www.bildstod.se
Sök bilder och skriv in de ord ni valt,



Om ni hinner: Prova att använda ert material i rollspel. Vad funkade och vad funkade inte? Ta bort/lägg till och testa lite igen.

Tack!

ingrid.mattsson-muller@vgregion.se

josefin.b.hansson@vgregion.se

logopedier på DART