


	<p><b>Genomgång och beslut</b></p> <p>Gå tillsammans i nätverket igenom sammanställningen och skapa ett dokument med de kommunikativa signaler ni gemensamt ska använda. Först när ni har en gemensam bild av hur ni kommunicerar, förbereder och bekräftar kan ni besluta och enas om vilka kommunikativa signaler ni ska använda och vad ni kan utveckla vidare.</p> <p><i>Ersätt inte redan fungerande kommunikationssätt/signaler! Fundera i stället över om ni exempelvis saknar sätt att förbereda en förändring eller tydliggöra en aktivitet.</i></p>
 	<p><b>Spridning och användning</b></p> <p>Se till att hela nätverket får ta del av resultatet av kartläggningen, så att alla kan använda samma kommunikationssätt/signaler. Tänk på att dela med er av denna information till nya personer.</p> <p>Tips för användning: Som komihåg i vardagen kan ni göra ”stödkort” eller en plansch med era signaler och när och hur ni ska använda dem. Använd resultatet för att synliggöra hur ni kan utveckla er kommunikation för att stötta till fortsatt utveckling hos individen. Behöver ni introducera nya taktila tecken/signaler eller bilder till exempel kring vad som ska hända för att skapa en mer förutsägbar vardag?</p>
	<p><b>Utvärdera och uppdatera</b></p> <p>Kom ihåg att kontinuerligt se över sammanställningen och vid behov uppdatera dokumentet efter aktuellt läge.</p>