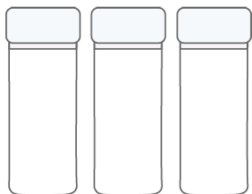


# Аналіз мокротиння

## Upphostningsprov




Потрібно взяти три зразки для аналізу — по одному на день.  
Du ska ta tre prov, ett prov om dagen.



Візьміть пробірки додому.  
Ta med rören hem.



Беріть зразки вранці, до сніданку.  
Ta provet på morgonen innan du har ätit.



Зніміть кришку з великої пробірки. Потім зніміть кришку з  
маленької пробірки.  
Ta av korken till det stora röret. Ta sedan av korken på det lilla  
röret.



Покашляйте, поки з легенів не вийде мокротиння. Слини  
недостатньо.  
Hosta långt nerifrån lungorna tills du får upp slem. Det räcker  
inte med saliv.

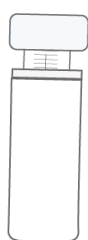
# Аналіз мокротиння

## Upphostningsprov



Сплюньте мокротиння в маленьку пробірку. Загвинтіть кришку.

Spotta ut slemmet i det lilla röret. Skruva på korken.



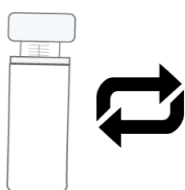
Помістіть маленьку пробірку до великої. Закрийте кришку.

Lägg det lilla röret i det stora röret. Sätt på korken.



Якомога швидше здайте зразок до інфекційної клініки або місцевого медичного центру Närhälsan. Зразок можна зберігати протягом доби при кімнатній температурі.

Ta med provet så fort som möjligt till infektionsmottagningen eller Närhälsans vårdcentral. Provet kan förvaras ett dygn i rumstemperatur.



Повторіть дії з двома іншими зразками.

Gör likadant med de två andra proverna.