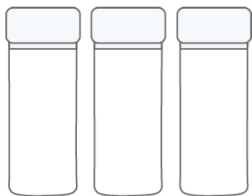


# Сбор мокроты на анализ

## Upphostningsprov



Всего должно быть три пробы мокроты, по одной пробе в день.

Du ska ta tre prov, ett prov om dagen.




Возьмите пробирки с собой домой.

Ta med rören hem.



Проба мокроты собирается утром натощак.

Ta provet på morgonen innan du har ätit.



Снимите колпачок с большой пробирки. Затем снимите колпачок с маленькой пробирки.

Ta av korken till det stora röret. Ta sedan av korken på det lilla röret.



Кашляйте из глубины легких, пока не появится мокрота. Слюны недостаточно.

Hosta långt nerifrån lungorna tills du får upp slem. Det räcker inte med saliv.


# Сбор мокроты на анализ

## Upphostningsprov



Выплюньте слизь в маленькую пробирку. Завинтите колпачок.

Spotta ut slemmet i det lilla röret. Skruva på korken.



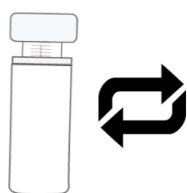
Положите маленькую пробирку в большую. Закройте колпачком.

Lägg det lilla röret i det stora röret. Sätt på korken.



Как можно быстрее отнесите пробу в инфекционную клинику или в поликлинику Нэрхэльса (Närhälsan). Пробу можно хранить в течение суток при комнатной температуре.

Ta med provet så fort som möjligt till infektionsmottagningen eller Närhälsans vårdcentral. Provet kan förvaras ett dygn i rumstemperatur.



Таким же образом соберите оставшиеся две пробы.

Gör likadant med de två andra proverna.