

Senast reviderat: 2020-05-13

Dokumentet gäller för: Hybrid och Intervention Operation 1 och 8

Innehållsansvarig: Helen Jansson, Operationssjuksköterska (helja13)

Metodkort Aortaballong för avstängning vid akuta blödningar

Rutinen är ett metodkort med plocklista som syftar till en säker, enhetlig och metodisk planering och framplockning inför ovan nämnda operation.

Arbetsbeskrivning

Om avstängning av aorta ska göras i en akut situation

- Starta C-bågen (Pheno ska vara på om Interventionssal)
- Tvätta thorax, buk och båda ljumskar (använd t ex aortapacken eller hybridlakan). Vid urakut situation använd t ex täcklakan.
- Se till att C-bågen kommer in under buk och thorax.
- Allt material till aortaballonginläggning finns i vang korridor op 8, vagn Traumasal op 1 samt 1 låda sal 86.
- Klä ultraljud.

Efter operation:

- Fyll på vagn/låda enl. innehållsförteckning
- Fyll på från kärllförråd i kompakten op 8 i första hand annars sal 82
- Lägg in material i Orbit.
- **VIKTIGT!** Rapportera om vagn/låda ej är komplett.

Postadress:

Hybrid och Intervention
Operation 1 och 8
Sahlgrenska Universitetssjukhuset
413 45 Göteborg

Telefon:

031-342 81 11

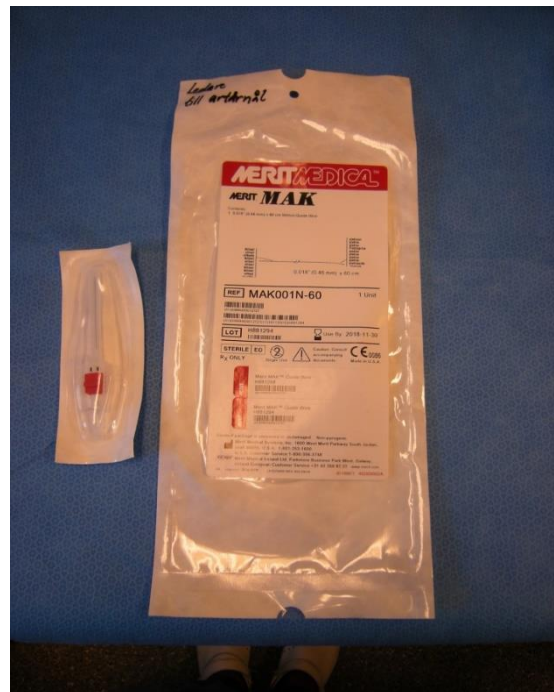
Webbplats:

sahlgrenska.se

Aortaballong


Om man väljer att använda befintlig artärnål i ljumsken för kärlaccess används 0,018 ledare för introducer-byte.

OBS! Spola igenom katetrar!



1.

Klä ultraljud
Ev lokalbedövning
Artärnål
Starterledare
Introducer 5 Fr




2.

Katetrar:

Cobra

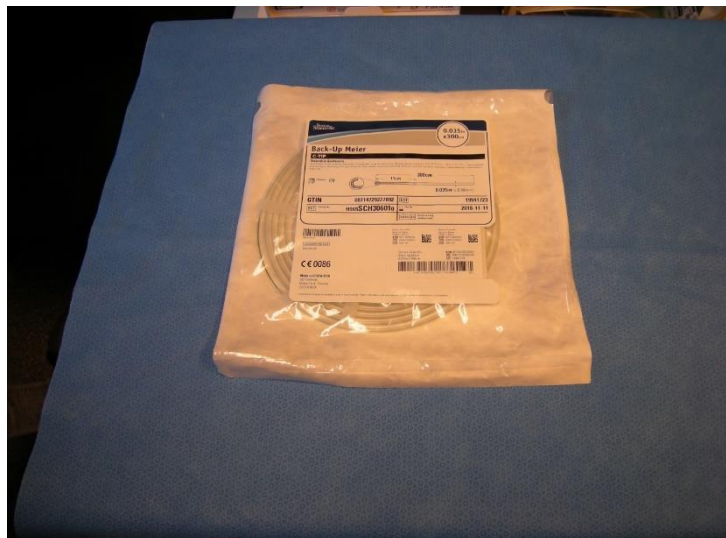
Berenstein

Pigtail



3.

Byt starterledare mot
Back-up Meier ledaren



Bort med Introducer 5 Fr



4. In med 12 Fr Introducer över Back-up Meier

5. Fyll sprutan med Heparin-NaCl/kontrast (50/50)

6. In med aorta Reliant-ballongen