

Senast reviderat: 2023-06-12


Dokumentet gäller för: Hybrid och Intervention Operation 1 och 8

Innehållsansvarig: Louise Andersson Op-ssk (louan5)

FEMUR – TIBIA STRÄCK

Rutinen är ett metodkort med plocklista som syftar till en säker, enhetlig och metodisk planering och framplockning inför ovan nämnda operation.

Arbetsbeskrivning

Op-galler/hakar	COLIBRI II + batteri
Op-bord	Patientsäng
Extra instrument	Femur: Helgängade Steinmann pinne Tibia: K-tråd 2.0 Knivskaft nr:3 Avbitare Herkules
Övrigt	 Sträckbygel Snöre Vikter på pinne Sträck kälke vanligare än kudden! Kälken finns på Op2 till vänster på hyllan Svart kudde att lägga benet på vet jag inte om vi har längre.
Läkemedel & vätskor	Lokalbedövning
Uppläggnings:	Patienten ligger på rygg i sin säng. Det finns många olika typer av sängar på sjukhuset så du vara uppfinningsrik.

Postadress:

Hybrid och Intervention

Operation 1 och 8

Sahlgrenska

Universitetssjukhuset

413 45 Göteborg

Telefon:

031-342 81 11

Webbplats:

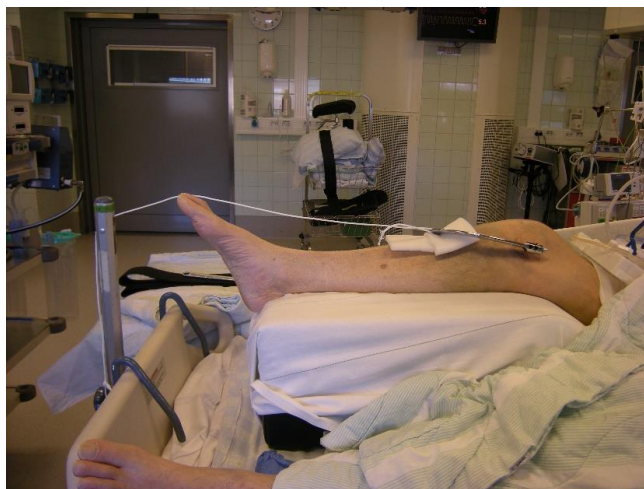
sahlgrenska.se

Förband	Kompresser mellan hud och sträckbygel Elastisk linda runt knät
---------	--



Pinne med trissa och hållare för sänggaveln finns i förrådet Op 2.

Patientens ben vilar på den svarta kudden



Postadress:

Hybrid och Intervention
Operation 1 och 8
Sahlgrenska
Universitetssjukhuset
413 45 Göteborg

Telefon:

031-342 81 11

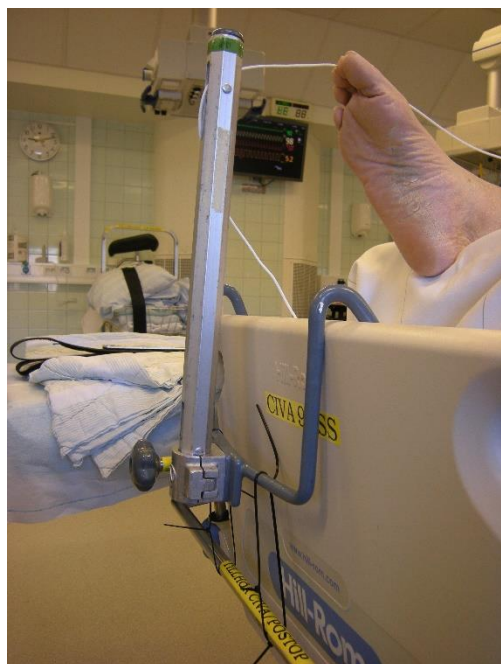

Webbplats:

sahlgrenska.se



Finns i förrådet op. 2

Detta skall finnas i förrådet op. 2.
Svarta kudden läggs i patientens säng.



Ev. måste sträckfästet fästas
med svarta buntband

Postadress:

Hybrid och Intervention
Operation 1 och 8
Sahlgrenska
Universitetssjukhuset
413 45 Göteborg

Telefon:

031-342 81 11

Webbplats:

sahlgrenska.se