

Senast reviderat: 2024-11-12

Dokumentet gäller för: Hybrid och Intervention Operation 1 och 8

Innehållsansvarig: Monica Thompson, sektionsledare (monak1)

Uterustransplantation robotassisterad

Rutinen är ett metodkort med plocklista som syftar till en säker, enhetlig och metodisk planering och framplockning inför ovan nämnda operation.


Planeringskort:	LCG 96 (Annan rekonstruktiv operation på uterus, transplantation)
Från sterilcentralen:	Robotset Robotgaller Laparotomigaller Kärlgaller Bookwalter (hämtas op 4) Uterustranspl. Insättningsgaller Nr 1 (op 8)
Op bord:	Bensärläge (se metodkort: Bensärläge Op 8) Snedställt cirka 30° med huvudet mot dörren Slida bordet mot huvudändan? Specialmadrass: pink pad (läggs ovanpå den vanliga madrassen. Inget drag mellan madrasserna. Endast pink pads medföljande drag mellan pat och pink pad). Ställ in roboten på bäcken+hö sida
Optik:	Robotoptik XI 0gr
Extra instrument:	Kärklämmare Bulldog 25mm 2 raka + 1 böjd, 2 förp. Skopi Kärklämmare Glover Skopi Kärklämmare Satinsky Skopi tång dissektion Maryland böjd Skopitång tarm fin 3 delar Skopi tång Hem-O-Lok L Hake ven 60 cm (låna op4)

	<p>Klämmare papper 5st (sterilförråd op8 fack 20) Gynset Black Diamond Micro Forceps da vinci 8 mm Large Needle Driver da Vinci Xi 8 mm, 2 st Potts Scissors da Vinci 8 mm (låna på op4)</p>
Övrigt:	<p>TipCover Accessory Spol/sug elefant ASP185 x 1 Cannula seal 5-8 mm 470361 x 4 Instrument arm drape 470015 x 4 Column drape 470341 x 1 Con Med AirSeal gasslang ASM-EVAC1 ConMed AirSeal 12/100 mm port Ias12-100LPi 113242101 Ev Aortic punsch 4,8mm 60DP-48K (sterilförråd 1 sekt C) Troakar 12 mm Applied medical Kii Fios CTF73, 2 st Troakar 5 mm Applied medical Kii Fios CTF03, 1 st Kolangiografikateter (Uretral Catheter) M0064002110 Gel Port Applied Medical c8xx2CE Clarify Visualization System Kardborreband x1 MIS-påse x1 Klisterlakan 75-or klisterhandduk x2 Instrumentbordslakan x3 Ass bordspåse x3 Ioban Lamphandtag Litet koppset Rondskål till uterus Kärlsug Monopolär diatermi Blå Vessel loop x1 Heparinspruta Märkpena Trevägskran utan slang (usk. förrådet op8) Nelaton 16 Swankanyl till heparinkoksalt</p>


	Sterilt gel KAD 12 Ch silikon + k/n + timdiures
Apparater:	Ultraljud, Flex focus 800 med bukprobe
Läkemedel:	Heparinkoksalt enl PM
Suturer:	Goretex cv6 2-0 V-loc till vaginaltoppen 3-0 Polysorb v-20 till ligamenten
Uppläggning:	Ryggläge med lätt särade, lätt höjda ben Värmestrumpor Vaderna ska vara mätta preoperativt och stödstrumpor ska tas på direkt efter operation.
Op drapering:	Kläd 75-or på buk-sidorna Kläd 75-a under rumpan Kläd fotlakanet runt det ena benet Kläd det extra klisterlakanet runt det andra benet Kläd 75-a från symfysen och neråt Kläd det stora lakanet uppåt
Speciella önskemål:	Bulldogklämmare från op 4 följer med till op 8 i tarmpåsen. Denna klämma följer sedan med uterus till transplantationen. Till op 4 Prepareringsgaller Spp 2 liter Hängpåse+kylklamp+kylbox Combifixadapter Hämta op 4 Bookwalter 2-0 V-loc 90
Rengöring:	Robotinstrument: Spolport 1 spolras igenom med 15ml sterilt vatten, låt instrumentet ligga ner när du spolras genom det. Sätt en fuktad (sterilt vatten) tvätt-tork om skänklarna på robotinstrumentet. Kameraoptik: Spolras igenom i alla 3 portar,

	samtidigt som du håller ner knappen i den porten du spolar. Läggs därefter i sin låda.
Startkostnad:	Lägg in startkostnad: Robotkirurgi

Utgå från ett standard op bord




Ta bort benplattorna



Byt till fyrdelade benplattor som finns på tillbehörsvagn



Lossa handtag. Vinkla ut benplattorna till bensärläge. Lås i önskat läge. ***Detta görs när bordet är pådockat på salen.***



- Vinkla i höften genom att höja fotändan med motordrift (fjärrkontroll).
- Ta ett ordentligt tag i nedre benplatta med patientens ben. Lossa handtag för knäled. Vinkla till önskat läge. Lås med handtag.



- Ställ in fjärrkontrollen till bordet på ”mittengubben”