

Senast reviderat: 2024-10-15

Dokumentet gäller för: Hybrid och Intervention Operation 1 och 8

Innehållsansvarig: Monica Thompson, Sektionsledare (monak1)

Uterustransplantation Op 1 och Op 8

Rutinen är ett metodkort med plocklista som syftar till en säker, enhetlig och metodisk planering och framplockning inför ovan nämnda operation.

Arbetsbeskrivning

Planeringskort:	LCG 96 (Annan rekonstruktiv operation på uterus, transplantation)
Op galler/hakar:	LAPAROTOMIGALLER, SMÅTT O GOTTGALLER, BOOKWALTERHAKE (hämtas på op 4), UTERUSTRANSPL. INSÄTTNING NR1 (Op 8)
Op bord:	Bensärläge. (Se metodkort: bensärläge Op 8 alt. bensärläge Trumpf Op 1)
Extra instrument:	Ringpincett 23cm Klämmare Papper 5st (sterilförrådet op 8, fack 20) Flödesprober 4+5+6+8 Gynset Intraoperativ probe till Doppler
Övrigt:	Bukset Klisterlakan x1 75-or klisterhandduk x 2 Litet koppset Kardborreband Tvättork x1 (till vaginaltvätt) Steril bomullspinne (till vaginal provtagning) Kärlsug Monopolär diatermi Diapåse x1 Grå duk x2 Blå Vessel loop x2 Suturboots Beaverblad

Postadress:

Hybrid och Intervention
Operation 1 och 8
Sahlgrenska Universitetssjukhuset
413 45 Göteborg

Telefon:

031-342 81 11

Webbplats:

sahlgrenska.se



	Heparinspruta Engångsspets (Metal Suction Olive Tip) 6066520080 Blå magnetplatta Märkpenna Swankanyl till heparinkoksalt Lamphandtag Sterilt gel Skvättare Ev Aortastans 3,5mm KAD 12ch silikon + k/n + timdiures
Apparater:	Flödesmätare Doppler
Läkemedel & Vätskor:	Heparinkoksalt enl PM
Suturer:	Ev Paveron 2-0 Prolene CT-2 6st (hållsuturer till uterus) – finns i ok-back, sektion 8, Op 8 5-0 Surgipro 6-0 Surgipro CV-1 (artärer) 7-0 Surgipro CV-1 (vener) 2-0 Polysorb GS22 (vaginaltoppen) – finns i ok-back, sektion 8, Op 8 4-0 Ti-cron ligatur
Uppläggning:	Ryggläge med lätt särade, lätt höjda ben
Op drapering:	Kläd 75-or på buk-sidorna Kläd 75-a under rumpan Kläd fotlakanet runt det ena benet Kläd det extra klisterlakanet runt det andra benet Kläd 75-a från symfysen och neråt Kläd det stora lakanet uppåt

Speciella önskemål:

Efter uppdukning till transplantationen, ta 1 st Braun 0,5 och lämna sterilt till uttagssalen.
Denna klämma följer sedan med uterus till transplantationen.


Metodkort; Bensärläge Trumpf Op 1

Utgå från ett standard opbord.




Ta bort benplattorna.

Byt till fyrdelade benplattor som finns vid bordstillbehör preop.



- Lossa handtag. Vinkla ut benplattorna till bensärläge. Lås i önskat läge. **Detta görs när bordet är pådockat på salen.**



- Vinkla i höften genom att höja fotändan med motordrift (fjärrkontroll).
- Ta ett ordentligt tag i nedre benplatta med patientens ben. Lossa handtag för knäled. Vinkla till önskat läge. Lås med handtag.




Metodkort; Bensärläge Maquet Op 8


Utgå från ett standard opbord.



Ta bort benplattorna.



Byt till benplattor special som finns på tillbehörsvagn.



Lossa handtag. Vinkla ut benplattorna till bensärläge. Lås i önskat läge.
Detta görs när bordet är pådockat på salen.



Vinkla i höften genom att höja fotändan med motordrift (fjärrkontroll).

Ta ett ordentligt tag i nedre benplatta med patientens ben. Lossa handtag för knäled. Vilkla till önskat läge. Lås med handtag.

