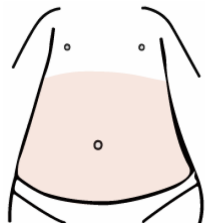


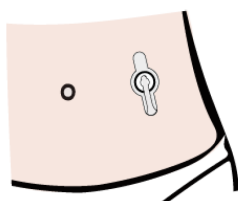
# Mag-tarm-levermottagning • درمانگاه بیماری های گوارش و کبد

## گاستروستومی

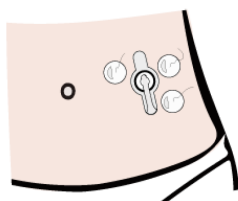
### Gastrostomi



گاستروستومی یک سوراخ کوچکی می باشد که از بیرون شکم به معده راه دارد.  
Gastrostomi är ett hål in i magsäcken från utsidan av magen.



در این سوراخ، یک لوله توسط یک دکمه (پی ی جی) به یک بالون وصل می باشد.  
اندازه دکمه: \_\_\_\_\_  
I hålet sitter ett rör med en ballong och en knapp.  
Storlek på knappen: \_\_\_\_\_



سه دانه قفل، بخیه ها را محکم نگه میدارند. قفل ها باید در جاهای خود برای دو هفته محکم باشند. پس از این، یک مجرای بسته از روی شکم به معده تشکیل می گردد.  
Tre lås håller fast stygnen. Låsen ska sitta fast i två veckor. Då bildas en tät kanal från utsidan av magen till magsäcken.



اطراف این مجرا را هر روز با آب و صابون بشورید. سپس آنرا با باند گاز استریل خوب خشک نمایید.  
Tvätta med tvål och vatten runt hålet varje dag. Torka torrt med kompresser.




اگر یکی از قفلها شل شود، اگر دکمه بیفتد یا هم اطراف دکمه عفونت کند (قرمز شود) با پرستار تماس بگیرید.  
Ta kontakt med sjuksköterska om något av låsen lossnar, om knappen ramlar ur eller om det blir infekterat (rött) runt knappen.

## درمانگاه بیماری های گوارش و کبد . Mag-tarm-levermottagning

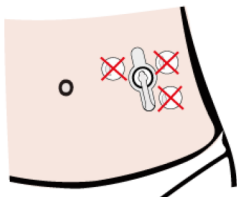
### گاستروستومی

#### Gastrostomi




کودک می تواند دوش بگیرد اما نه باید داخل آب باشد.

Barnet får duscha men inte bada.



پرستار قفل ها را پس از دو هفته برمیدارد.

Sjuksköterskan tar bort låsen efter två veckor.



شستن با آب و صابون را هر روزه ادامه بدهید. کودک الان می تواند داخل آب برود یا حمام کند

Fortsätt att tvätta med tvål och vatten varje dag. Nu kan barnet bada.