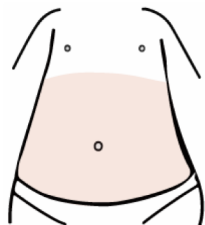


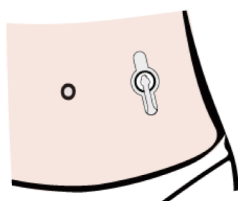
Odjel za stomak-crijeva-jetru · Mag-tarm-levermottagning

Gastrostomija

Gastrostomi

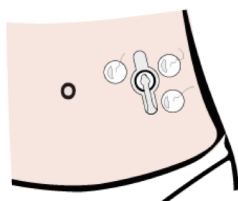


Gastrostomija je otvor u želudac sa spoljne strane stomaka.
Gastrostomi är ett hål in i magsäcken från utsidan av magen.



U otvoru se nalazi cijev sa balonom i dugmetom.
Veličina dugmeta: _____

I hålet sitter ett rör med en ballong och en knapp.
Storlek på knappen: _____



Tri kopče čvrsto drže šavove. Kopče će stajati tu dvije sedmice.
Tada se pravi kompaktan kanal sa spoljne strane stomaka do želuca.

Tre lås håller fast stygnen. Låsen ska sitta fast i två veckor. Då bildas en tät kanal från utsidan av magen till magsäcken.



Svakog dana operite okolinu otvora sapunom i vodom. Osušite kompresom.

Tvätta med tvål och vatten runt hålet varje dag. Torka torrt med kompresser.



Obratite se medicinskoj sestri ukoliko se neka od kopči otkaçi, ako dugme ispadne ili ako se oko dugmeta pojavi infekcija (zacrveni se).

Ta kontakt med sjuksköterska om något av låsen lossnar, om knappen ramlar ur eller om det blir infekterat (rött) runt knappen.

Odjel za stomak-crijeva-jetru · Mag-tarm-levermottagning

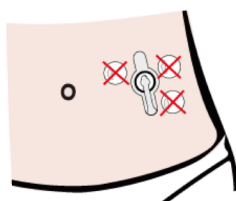
Gastrostomija

Gastrostomi



Djeca se mogu tuširati, ali se ne smiju kupati.

Barnet får duscha men inte bada.



Medicinska sestra uklanja kopče nakon dvije sedmice.

Sjuksköterskan tar bort låsen efter två veckor.



Nastavite da perete svakog dana sapunom i vodom. Sada se dijete smije kupati.

Fortsätt att tvätta med tvål och vatten varje dag. Nu kan barnet bada.