

Barn- och ungdomssjukvård


Kallelse: Provtagning med bedövningsplåster



Anmäl dig i kassan och sätt dig sedan i väntrummet.



Sjuksköterskan hämtar dig och ni går till undersökningsrummet.



Det är bra om du har en tröja med kort ärm.



Du får sitta på en stol, eller i din förälders knä.



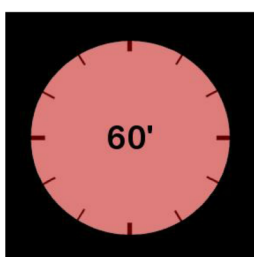
Sjuksköterskan sätter ett band runt din arm.

Barn- och ungdomssjukvård

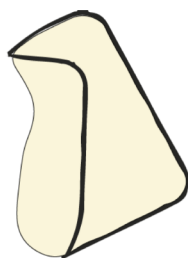
Kallelse: Provtagning med bedövningsplåster



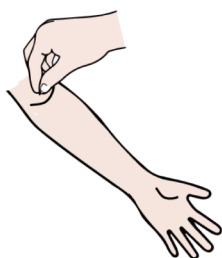
Sjuksköterskan sätter ett plåster med bedövnings salva på varje arm.



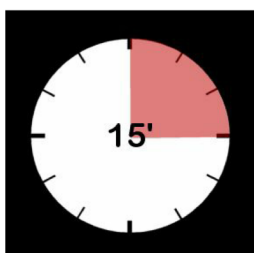
Du får vänta en timme.



Sjuksköterskan eller du själv tar bort plåstret med bedövnings salva.



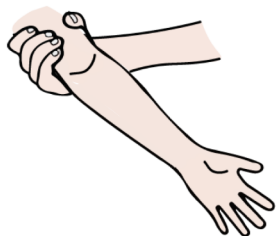
Sjuksköterskan nyper försiktigt på din arm för att se att huden sover.



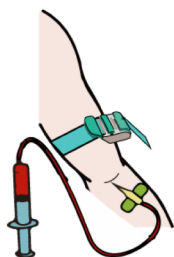
Du får vänta i 5-15 minuter.

Barn- och ungdomssjukvård

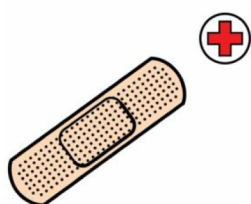
Kallelse: Provtagning med bedövningsplåster




Sjuksköterskan håller i din arm.



Sjuksköterskan tar provet.



Sjuksköterskan sätter på ett plåster.



Du får en liten present.



Nu är det färdigt! Hejdå!