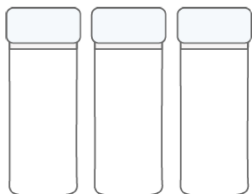


Infektivna zdravstvena njega · Infektionssjukvård

Uzorak ispljuvka

Upphostningsprov



Uzet ćete tri uzorka, jedan uzorak dnevno.

Du ska ta tre prov, ett prov om dagen.




Ponesite cjevčice kući.

Ta med rören hem.



Uzmite uzorak ujutro prije nego što jedete.

Ta provet på morgonen innan du har ätit.



Skinite čep sa velike cjevčice. Skinite zatim čep sa male cjevčice.

Ta av korken till det stora röret. Ta sedan av korken på det lilla röret.



Kašljite duboko iz pluća dok ne dobijete šlajm. Pluvačka nije dovoljna.

Hosta långt nerifrån lungorna tills du får upp slem. Det räcker inte med saliv.

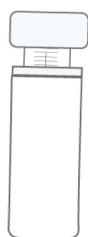
Infektivna zdravstvena njega · Infektionssjukvård

Uzorak ispljuvka

Upphostningsprov



Ispljunite šlajm u malu cjevčicu. Zavrnite čep.
Spotta ut slemmet i det lilla röret. Skurva på korken.

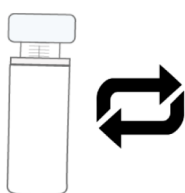


Stavite malu cjevčicu u veliku cjevčicu. Stavite čep.
Lägg det lilla röret i det stora röret. Sätt på korken.



Odnosite uzorak što je prije moguće na infekcijski odjel ili u Dom zdravlja Närhälsan. Uzorak se može čuvati 24 sata na sobnoj temperaturi.

Ta med provet så fort som möjligt till infektionsmottagningen eller Närhälsans vårdcentral. Provet kan förvaras ett dygn i rumstemperatur.



Uradite isto i sa ostala dva uzorka.
Gör likadant med de två andra proverna.