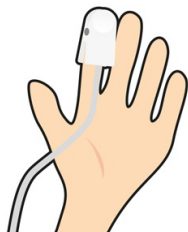


Baadhitaanka wadnaha

Undersökning av hjärtat



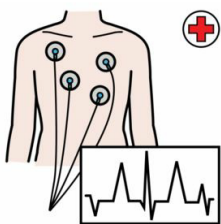
Farta ayaa iskuhaye laguugu dhejinayaa. Iskuhayaha wuxuu cabirayaa inta oksijin(oxygen) dhiigaaga ku jirta.

Du får en klämman på fingret. Klämman mäter hur mycket syre det finns i ditt blod.



Kalkaalisada/neeraska ayaa cabiraysa cadaadiska dhiiga. Xoogaa yar gacanta ayaa ku dhuujismaysa. Gacanta ha dhaqdhaqaajin.

Sköterskan mäter ditt blodtryck. Det trycker lite runt armen. Du ska hålla armen alldeles stilla.



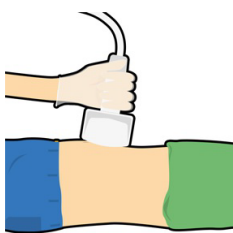
Waxaanu kaaga xidhaynaa fiilooyin laabta, gacmaha iyo lugaha. Sida blastarka ayay kuugu dhegenaanayaan. Dhabarka ayaad u jifaysa in yar hana is dhaqdhaqaajin. Ka dib waa dhamaatay. Xanuun ma laha.

Vi sätter sladdar på ditt bröst, dina armar och ben. De sitter fast som plåster. Du ska ligga stilla på rygg en liten liten stund. Sedan är det klart. Det gör inte ont.



Dhakhtarka ayaa dhegaysanaya wadnahaaga iyo sambabadaada. Waxaa dhici karta inaad cabow yar dareentid. Kuli waa in la aamusaa si uu dhakhtarku u maqli karo garaaca wadnahaaga.

Läkaren vill lyssna på ditt hjärta och dina lungor. Det kan kännas lite kallt. Alla måste vara tysta så läkaren kan höra ditt hjärta slå.



Dhakhtarka ayaa kugu baadhaya ultrasound. Iska bixi garanka. Jel baa lagaa marinayaa laabta ka dibna dhakhtarka ayaa qalab laabta kaa marinaya. Ka dib wadnaahaaga ayaa laga arkayaa kombiyutar. Xanuun malaha.

Läkaren undersöker med ultraljud. Du får ta av dig tröjan. Du får gelé på bröstet och läkaren för en apparat över ditt bröst. Då kan vi se ditt hjärta på en skärm. Det gör inte ont.