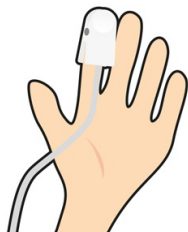


معاینه قلب

Undersökning av hjärtat



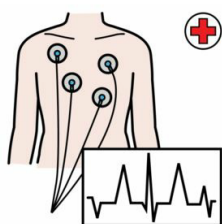
یک گیره به انگشت شما متصل می شود
این گیره مقدار اکسیژن موجود در خون شما را اندازه گیری می کند.

Du får en klämman på fingret. Klämman mäter hur mycket syre det finns i ditt blod.



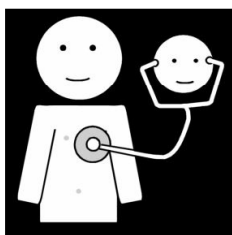
پرستار فشار خون شما را اندازه گیری می کند.
اینکار کمی به بازوی شما فشار می آورد.
شما بایستی دست خود را کاملاً بی حرکت نگهدارید.

Sköterskan mäter ditt blodtryck. Det trycker lite runt armen. Du ska hålla armen alldeles stilla.



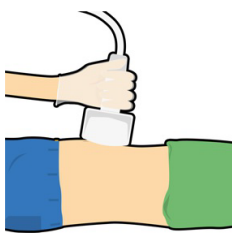
به سینه، دستها و پاهای شما سیم هایی را وصل می کنیم. این سیم ها مثل چسب زخم محکم می نشینند.
شما بایستی قدری رو به بالا و بی حرکت دراز بکشید. سپس معاینه تمام است. معاینه درد ندارد.

Vi sätter sladdar på ditt bröst, dina armar och ben. De sitter fast som plåster. Du ska ligga stilla på rygg en liten liten stund. Sedan är det klart. Det gör inte ont.



دکتر به صدای قلب و ریه های شما گوش می کند. ممکن است کمی احساس سرما کنید.
همه بایستی ساکت باشند تا دکتر صدای ضربان قلب شما را بشنود.

Läkaren vill lyssna på ditt hjärta och dina lungor. Det kan kännas lite kallt. Alla måste vara tysta så läkaren kan höra ditt hjärta slå.



دکتر با سونوگرافی معاینه می کند. شما بایستی پیراهن/بلوز خود را در بیاورید.
روی قفسه سینه شما پماد زله ای زده می شود و دکتر یک دستگاه را روی قفسه سینه شما حرکت می دهد. آنموقع می توانیم قبل شما را در یک مانیتور/صفحه نمایش ببینیم. این معاینه درد ندارد.

Läkaren undersöker med ultraljud. Du får ta av dig tröjan. Du får gelé på bröstet och läkaren för en apparat över ditt bröst. Då kan vi se ditt hjärta på en skärm. Det gör inte ont.