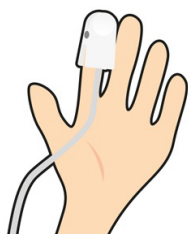


Study of the heart

Undersökning av hjärtat



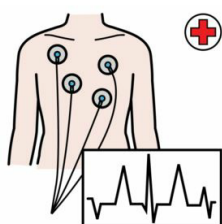
A clip device will be placed on your finger. The clip device measures how much oxygen there is in your blood.

Du får en klämman på fingret. Klämman mäter hur mycket syre det finns i ditt blod.



The nurse will measure your blood pressure. You will feel slight pressure around your arm. You must keep your arm perfectly still.

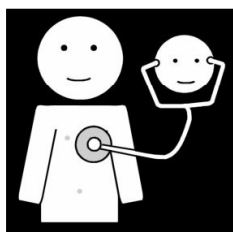
Sköterskan mäter ditt blodtryck. Det trycker lite runt armen. Du ska hålla armen alldeles stilla.



We will attach wires to your chest, arms and legs. The wires are held in place using plasters. You will lie still on your back for a little while.

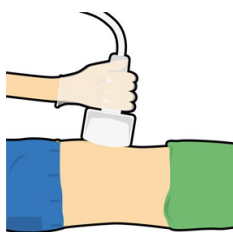
That's it, we're finished. It doesn't hurt.

Vi sätter sladdar på ditt bröst, dina armar och ben. De sitter fast som plåster. Du ska ligga stilla på rygg en liten liten stund. Sedan är det klart. Det gör inte ont.



Your doctor wants to listen to your heart and your lungs. It may feel a little cold. Everyone must be quiet so that the doctor can hear your heartbeat.

Läkaren vill lyssna på ditt hjärta och dina lungor. Det kan kännas lite kallt. Alla måste vara tysta så läkaren kan höra ditt hjärta slå.



The doctor will examine you using ultrasound. You can take off your sweater. You will have gel spread on your chest and the doctor will run a device over it. We can then see your heart on a screen. It doesn't hurt.

Läkaren undersöker med ultraljud. Du får ta av dig tröjan. Du får gelé på bröstet och läkaren för en apparat över ditt bröst. Då kan vi se ditt hjärta på en skärm. Det gör inte ont.