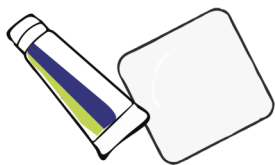
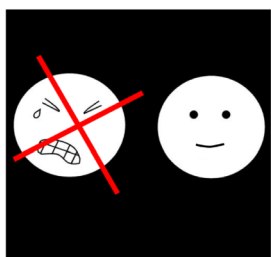


Barn- och ungdomsmedicin


Sätta nål i venport



Ta salvan på huden över venporten och sätt på plåstret en timma innan du åker till sjukhuset.



På sjukhuset tar vi bort plåstret. Nu är huden bedövad.



Du får ligga ner. Den som följt med dig får vara nära dig hela tiden.



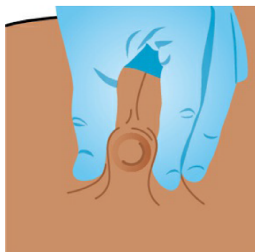
Sjuksköterskan tar på sig sina handskar och gör i ordning nålen.



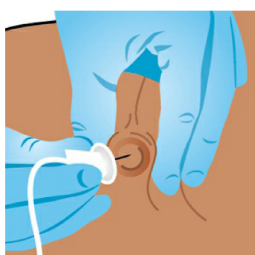
Sjuksköterskan tvättar huden ovanpå venporten med bomull. Tre gånger tvättas huden. Sedan ska huden torka.

Barn- och ungdomsmedicin

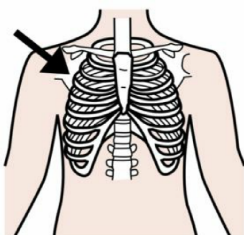
Sätta nål i venport




Sjuksköterskan känner efter var porten sitter och håller runt den med ena handen.



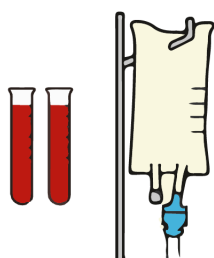
Sjuksköterskan sätter i nålen i venporten. Huden är bedövad så sticket känns inte.



Du kan känna att det trycker lite mot revbenen under porten när vi sätter i nålen.



Nu är det klart. Nålen är på plats. Vi sätter ett plåster över nålen.



Nu kan vi ta blodprov eller ge medicin genom venporten.