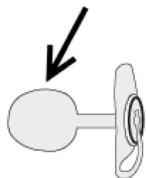


Serwîsa zik-rûvî-kezebê · Mag-tarm-levermottagning

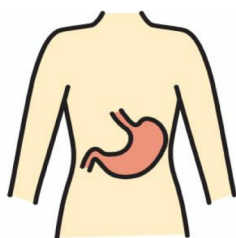
Saxberî û guhêrîna bişkovê

Skötsel och byte av knapp



Du hundirê zik de baloneke bi avê tijêkirî heye. Balon hûrê meriv di cîh de digre.

På insidan av magen sitter en ballong fylld med vatten. Ballongen håller fast knappen i magsäcken.



Naveroka hûr divê neherike derve.

Innehållet i magsäcken kan inte rinna ut.




Hemî ava di balonê de divê ji du hefteyan carekê bê guhêrîn. Her wiha divê di balonê de ____ ml av hebe.

Allt vatten i ballongen ska bytas varannan vecka. Ballongen ska innehålla ____ ml vatten.



Şiringeyeke ji 5 ml an bixe sûpapê. Balonê vala bike û ava kevin bavêje derve. Ji kaniyê ava nû bigre û balonê pê tije bike.

Sätt in en 5 ml-spruta i ventilen. Töm ballongen och spruta ut det gamla vattnet. Ta nytt vatten från kranen och fyll ballongen.



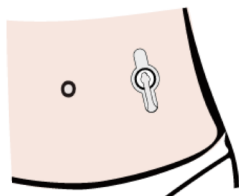
Ku di balonê de ji 2-3 ml an kêmtir av hebe divê av zûbezûtir bê kontrol kirin.

Om det saknas mer än 2-3 ml vatten i ballongen ska vattnet kontrolleras oftare.

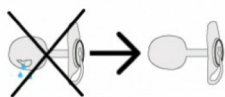
Serwîsa zik-rûvî-kezebê · Mag-tarm-levermottagning

Saxberî û guhêrîna bişkovê

Skötsel och byte av knapp



Pêwîst e bişkov ji sê an jî çar mehan carekê bê guhêrtin.
Knappen ska bytas var tredje eller var fjärde månad.



Her wiha ku tu bawer bikî ku balon xera bûye an jî qelîştîye an jî nojdar an hekîm daxwaz kirî be hîngê bişkovê biguhêrîne.

Byt också knappen om du tror att ballongen gått sönder, eller om den läcker, eller om sjuksköterska eller läkare sagt att den ska bytas.



Di bîra xwe bîne ku li malî bişkoveke zêde di meziniya guncav de her dem hebe.

Tänk på att alltid ha en extra knapp hemma i rätt storlek