


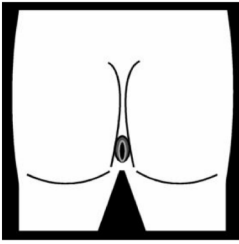



مطب پناهندگان . Flyktingmedicinsk mottagning

آزمایش مدفوع 3

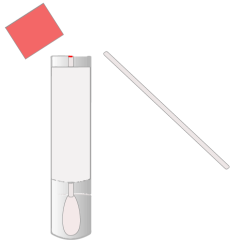



Avföringsprov 3

	<p>مدفوع کنید.</p> <p>Bajsa färdigt.</p>
	<p>بسته پلاستیکی را باز کنید.</p> <p>Öppna plastförpackningen.</p>
	<p>چوب سر پنبه ای را بیرون بیاورید.</p> <p>Ta ut bomullspinnen.</p>
	<p>چوب سر پنبه ای را کمی داخل مقعد/راست روده فرو کنید و آنرا بچرخانید.</p> <p>För in bomullspinnen en liten bit in i ändtarmen och snurra runt den.</p>
	<p>درپوش صورتی رنگ را باز کنید.</p> <p>Skruva av den rosa korken.</p>

مطب پناهندگان • Flyktingmedicinsk mottagning

آزمایش مدفوع 3

Avföringsprov 3

	<p>چوب سر پنبه ای را داخل لوله آزمایش بگذارید و انتهای چوب را بشکنید. قطع کنید.</p> <p>Sätt i bomullspinnen i burken och bryt av pinnen.</p>
	<p>درپوش لوله آزمایش را ببندید.</p> <p>Skruva på locket.</p>
	<p>لوله آزمایش را در یخچال بگذارید.</p> <p>Ställ röret i kylskåpet.</p>
	<p>لوله های آزمایش را به پرستار تحویل دهید.</p> <p>Lämna röret till sköterskan.</p>