

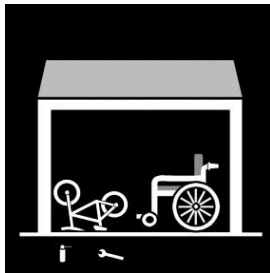



## Habilitering • توانبخشی

### وسایل کمکی — به شرح زیر اقدام کنید




#### Hjälpmedel — så går det till

<p>شما می توانید وسایل کمک قرض بگیرید تا راحت تر بتوانید بنشینید، دراز بکشید، بایستید، غذا بخورید، به توالت بروید، بخاطر بیاورید و ارتباط برقرار کنید.</p> <p>Du får låna hjälpmedel som gör det lättare att förflytta dig, sitta, ligga, stå, äta, gå på toaletten, komma ihåg och kommunicera.</p>	
<p>با پرستار کاردرمانی، فیزیوتراپ یا پرستار تکلم درمانی تاس بگیرید تا بفهمید برای نیازهای خود چه وسایلی را می توانید قرض کنید.</p> <p>Ta kontakt med arbetsterapeut, fysioterapeut eller logoped för att få reda på vilka hjälpmedel du kan låna för dina behov.</p>	
<p>پرستار کاردرمانی مسئولیت وسایل کمکی برای توالت رفتن، دوش گرفتن، تختخواب، صندلی چرخدار (ویلچر) و وسایل کمکی برای حافظه را بر عهده دارد. فیزیوتراپ مسئولیت وسایل کمکی برای تنفس، حمایت برای ایستادن و غذا خوردن را بر عهده دارد. پرستار تکلم درمانی مسئولیت وسایل کمکی برای برقراری ارتباط و غذا خوردن را بر عهده دارد.</p> <p>Arbetsterapeuten ansvarar för toaletthjälpmedel, duschhjälpmedel, säng, stol, rullstol och hjälpmedel för att komma ihåg. Fysioterapeuten ansvarar för andningshjälpmedel, ståstöd och gåhjälpmedel. Logopeden ansvarar för hjälpmedel för att kommunicera och äta.</p>	
<p>گاهی اوقات لازم است شما امتحان کنید تا ببینید وسیله کمکی در چه اندازه ای برای شما مناسبترین است. اینکار را در مرکز وسایل کمکی انجام می دهید. در این مرکز پرستار کاردرمانی، فیزیوتراپ یا پرستار تکلم درمانی مسئول را به همراه مشاور وسایل کمکی و تکنسین ملاقات می کنید.</p> <p>Ibland behöver du prova vilken storlek på hjälpmedlet som passar bäst. Det gör du på Hjälpmedelscentrum. Där träffar du ansvarig arbetsterapeut, fysioterapeut eller logoped tillsammans med hjälpmedelskonsulent och tekniker.</p>	
<p>گاهی اوقات وسیله کمکی را مستقیماً با خود به خانه می برید. برخی وسایل کمکی را بایستی سفارش داد. در اینصورت چندین هفته بایستی صبر کنید. وقتی وسیله کمکی حاضر شد ما با شما تماس می گیریم که آنرا ببرید.</p> <p>Ibland får du hjälpmedlet med dig hem direkt. Några hjälpmedel måste beställas. Då får du vänta flera veckor. Vi kontaktar dig när hjälpmedlet finns att hämta.</p>	

## Habilitering • توانبخشی

وسایل کمکی — به شرح زیر اقدام کنید

### Hjälpmedel — så går det till

<p>اگر وسیله کمکی بزرگ و سنگین باشد به شما کمک می کنیم که آنرا به خانه ببرید.</p> <p>Om hjälpmedlet är stort och tungt får du hjälp att få hem det.</p>	
<p>وقتی وسیله کمکی قرض می کنید بایستی خانه خود را بیمه کنید.</p> <p>Du behöver en hemförsäkring när du lånar hjälpmedel.</p>	
<p>احتیاط کنید که وسیله کمکی خراب یا دزدیده نشود. اگر خراب شد یا دزدیده شد با پرستار کاردرمانی، فیزیوتراپ یا پرستار تکلم درمانی مسئول تماس بگیرید. شما حق ندارید خودتان وسیله کمکی را تعمیر کنید. اگر وسیله کمکی بر اثر استفاده از آن فرسوده شود، مانعی ندارد.</p> <p>Var försiktig så att hjälpmedlet inte går sönder eller blir stulet. Om det går sönder eller blir stulet kontaktar du ansvarig arbetsterapeut, fysioterapeut, logoped eller Hjälpmedelscentrum. Du får inte laga hjälpmedlet själv. Det är okej att hjälpmedlet blir slitet av användning.</p>	
<p>همه وسایل کمکی قرضی هستند. وقتی دیگر وسیله کمکی را نیاز ندارید بایستی آنرا پس بدهید. وسیله کمکی هنگام پس دادن بایستی تمیز شده باشد. اگر در داخل سوئد نقل مکان می کنید می توانید وسیله کمکی را همراه خود ببرید. اگر به خارج از سوئد نقل مکان می کنید وسیله کمکی را بایستی پس بدهید. وسیله کمکی را که قرض گرفته اید حق ندارید به دیگری قرض بدهید یا بفروشید.</p> <p>Alla hjälpmedel är ett lån. När du inte behöver hjälpmedlet längre ska det lämnas tillbaka. Hjälpmedlet ska då vara rengjort. Flyttar du inom Sverige får du ta med hjälpmedlet. Flyttar du från Sverige ska hjälpmedlet lämnas tillbaka. Du får inte låna ut eller sälja ett hjälpmedel som du lånat.</p>	