

Medical service for refugees · Flyktingmedicinsk mottagning

Stool specimen 1

Avföringsprov 1



Du får två rör.

You will receive two tubes.



Ta med rören hem.

Take the tubes home.



Ta med det första röret in på toaletten.

Bring the first tube into the bathroom.



Bajsa i kartongfatet.

Pass feces on the cardboard plate.



Skruva av locket med spateln. Ta lite bajs på spateln.

Unscrew the lid holding the spatula. Use the spatula to collect a small amount of feces.

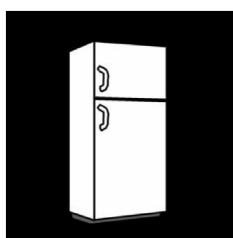
Medical service for refugees · Flyktingmedicinsk mottagning

Stool specimen 1

Avföringsprov 1




Sätt tillbaka spateln med bajset i röret och skruva åt korken.
Put the spatula holding the feces into the tube and screw the lid back on.



Ställ röret i kylskåpet.
Put the tube in the refrigerator.



Vänta tills du behöver bajsas igen.
Wait until you need to pass bowels again.



Ta med dig det andra röret in på toaletten.
Bring the second tube into the bathroom.

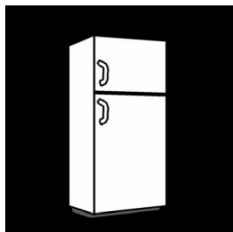


Gör på samma sätt som med det första röret.
Repeat the procedure in the same way as with the first tube.

Medical service for refugees · Flyktingmedicinsk mottagning

Stool specimen 1

Avföringsprov 1



Ställ röret i kylskåpet.
Put the tube in the refrigerator.



Lämna rören till sköterskan.
Leave the tubes to the nurse.



Du måste lämna proven inom 24 timmar.
You have to leave the tubes with the swithin 24 hours.