

Medicinska ordinacija za izbjeglice · Flyktingmedicinsk mottagning

Uzorak stolice 1

Avföringsprov 1



Imate dvije cjevčice.
Du får två rör.



Ponesite cjevčice kući.
Ta med rören hem.



Ponesite prvu cjevčicu u toalet.
Ta med det första röret in på toaletten.



Izvršite veliku nuždu u kartonski tanjir.
Bajsa i kartongfatet.




Odvrnite čep na lopatici. Stavite malo stolice na lopaticu.
Skrupa av locket med spateln. Ta lite bajs på spateln.

Medicinska ordinacija za izbjeglice · Flyktingmedicinsk mottagning

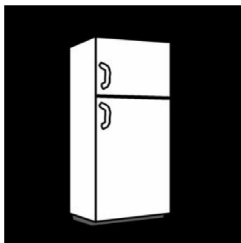
Uzorak stolice 1

Avföringsprov 1



Stavite lopaticu sa stolicom nazad u cjevčicu i zavrnite čep.

Sätt tillbaka spateln med bajset i röret och skruva åt korken.




Stavite cjevčicu u frižider.

Ställ röret i kylskåpet.




Sačekajte dok ponovo ne budete trebali vršiti veliku nuždu.

Vänta tills du behöver bajsas igen.



Ponesite drugu cjevčicu u toalet.

Ta med dig det andra röret in på toaletten.




Uradite na isti način kao sa prvom cjevčicom.

Gör på samma sätt som med det första röret.

Medicinska ordinacija za izbjeglice · Flyktingmedicinsk mottagning

Uzorak stolice 1

Avföringsprov 1



Stavite cjevčicu u frižider.
Ställ röret i kylskåpet.



Predajte cjevčice medicinskoj sestri.
Lämna rören till sköterskan.



Morate predati uzorke u roku od 24 sata.
Du måste lämna proven inom 24 timmar.