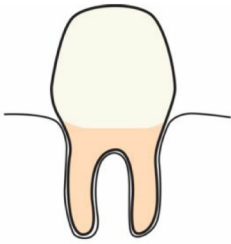


چاودیری تهنروستی ددان • Tandvård

زانباری پاش نهشتهرگری

Postoperativ information




ئامۆزگاری بۆ تۆ که ددانیکت دهرهیناوه.

Råd till dig som har tagit bort en tand.



ووریا به گاز له زمانت یان له گووپت نه گریت کاتیگ بهنجی ددان گرابیت.

Var försiktig så att du inte biter dig i tungan eller kinden när du är bedövad.



لانی که م 2 کاژیر چاوهروانکه بهر له وهی بخۆیت، بخۆیتهوه، ئولهدهم وهژدهیت یان جگهره بکیشیت.

Vänta minst 2 timmar innan du äter, dricker, sköljer munnen eller röker.



یه که م شهو و پۆژ راهینانی وهرزشی مه که.

Undvik fysisk träning det första dygnet.




چه ند کاتزمپریک خۆت به دوورگره له جگهره کیشان یان سنوس به کارهینان.

Undvik att röka eller snusa dom närmaste timmarna.

چاودیری تهنروستی ددان • Tandvård

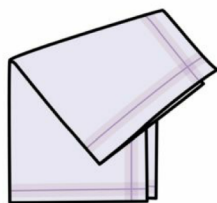
زانپاری پاش نهشتهرگری

Postoperativ information



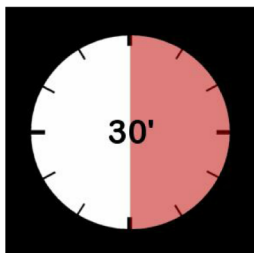
ئاساییه شهو و رۆژی یه که م برینه که خوینی لیبیت.

Det är vanligt att såret blöder lite under första dygnet.



ئه گهر نه وه ستایه وه ده سرپک پان سالغیه ک قه دکه و یاده و بیخه ره سه ر برینه که توند ددانی پیانی بو ماوه ی 30 خوله ک.

Om det inte slutar så tryck en ren näsduk eller kompress som en rulle över såret och bit ihop minst 30 min.



4-3 جار دووپاتی بکه ره وه.

ئه گهر خوینه که ی نه وه ستایه وه په یوه ندی به ئیمه وه بکه.

Upprepa 3-4 gånger.

Kontakta oss om du inte kan stoppa blödningen.



کاتیگ خوینی لیهات ئاوی تیوه رمه ده.

Skölj inte med vatten när det blöder.



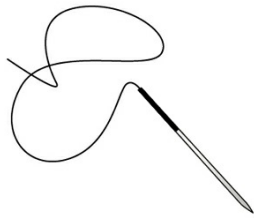
ئاوسان و شینبوونه وه شتیکی ئاساییه.

Det är normalt med svullnad och blåmärken.

چاودیری تهنروستی ددان • Tandvård


زانباری پاش نهشتهرگری

Postoperativ information

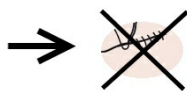


جاری وا ههیه برینه که پپووستی به دروونه وهیه. گهر داوه که دهر بهینریت کاتیک بو سهردانه وه وهرده گربیت.

Ibland behöver såret sys. Om tråden ska tas bort så får du en tid för återbesök.



جاری وا ههیه داویک به کارده هینریت که خوئی پاش نزیکه ی 2 ههفته وون ده بیت.



Ibland används en tråd som försvinner av sig själv efter cirka 2 veckor.



گرنگه پاکوخواوینی ناودهم پپارپیزیت. به فلجه ددانه کانت بشو ههروهک پاری ئاسایی به لام با رۆژه کانی یه که م بهر برینه که نه که ویت.

Det är viktigt att sköta munhygien. Borsta tänderna som vanligt men undvik att röra såret de första dagarna.



گپراوهی ئه نتیبا یه تیک له ناو دهمت وهرده ئه گهر دکتوره که رینمایی ئه وهی گردیت.

Skölj munnen med en antibakteriell lösning om din tandläkare har rekommenderat det.



رهنگه کاتیک به نجه که به ریدا ئازای بیت و به زه حمهت بتوانریت دهم بکریته وه یان شت بجووریت. ئه وهش ئاساییه.

När bedövningen släppt kan det göra ont och det kan vara svårt att gäpa eller tugga. Det är normalt.

چاودیری تەندروستی ددان • Tandvård

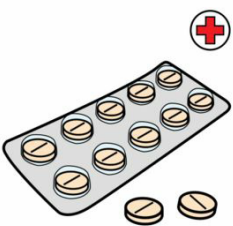
زانپاری پاش نەشتەرگەری

Postoperativ information



باش نەشتەرگەری گەورە رەنگە تات لیبیت. عادەتەن گێروگرفتە کە پاش یەگ دوو رۆژیک نامینیت.

Efter större ingrepp kan du också få feber.
Besvären brukar försvinna efter ett par dagar.



ئەگەر پێویستی بە وەرگرتنی حەبی ئازار کرد ئیمە رینمایی بە کارهینانی ئەلقیدۆن/پانۆدیل دەگەین. ئەگەر یارمەتی نەدایت دەتوانیت ئیپرین/ئیبوپروفینی لەگەڵدا وەرگرت. ئەندازە وەرگرتنی حەبە کە لەسەر پاکەتە کە بخوینەرەو.

Om du behöver ta värktabletter rekommenderar vi Alvedon/Panodil. Om det inte hjälper så kan du kombinera med Ipren/Ibuprofen. Läs doseringsanvisning på förpackningen.



خۆت بە دووربگرە لە حەبی ئەسیتیلسالیسلیکسیرا، بۆ نمونە تریبو وە ماگنسیل. ئەو جوۆرە حەبانە مەترسی خۆینبەرەوون پتر دەگەن.

Undvik tabletter med acetylsalicylsyra, till exempel Treo och Magnecyl. Dessa kan öka risken för blödning.



هەمیشە بە خێرھانتان لێدەگەین تکایە پەییوەندیمان پێوە بکەن ئەگەر پرسباریکتان هەبوو. ژمارە ی تەلەفۆن:

Du är alltid välkommen att höra av dig till oss om du vill fråga något.
Telefonnummer:



کاتیگ بنگە کە مان داخرا بوو دەتوانیت زەنگلێدەیت بۆ رینمایی پێدانی تەندروستی بە ژمارە تەلەفۆنی: 1177.

När kliniken är stängd kan du ringa till sjukvårdsupplysningen på telefon: 1177.