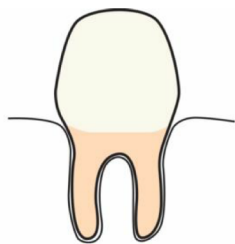


Lênêrîna diranan • Tandvård

Agahdariya dema piştî emeliyatê

Postoperativ information




Ahahdarî ji bo te ku te diranê xwe kişandî be.

Råd till dig som har tagit bort en tand.



Dema te dermanê tevizînê wergirtî be bi dîqqet be ku ziman an jî gepa xwe gez nekî.

Var försiktig så att du inte biter dig i tungan eller kinden när du är bedövd.



Du seetan bipê ji bo xwarin, vexwarin cixare kişandin an jî ji bo şuştina diranan.

Vänta minst 2 timmar innan du äter, dricker, sköljer munnen eller röker.



Roja pêşî ji temrîna fîzîkî dûr bimîne.

Undvik fysisk träning det första dygnet.



Ji bo çend seetên pêşî ji cîxare an jî ji enfiye dûr bimîne.

Undvik att röka eller snusa dom närmaste timmarna.

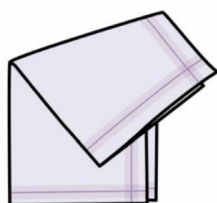
Lênêrîna diranan • Tandvård

Agahdariya dema piştî emeliyatê

Postoperativ information

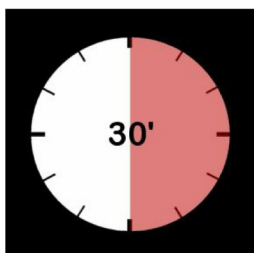


Asayî ye ku roja pêşî diran hinekî xwîn bibe.
Det är vanligt att såret blöder lite under första dygnet.



Ku xwîn neseqinî desmalekê an jî kemadeyekê bide ser birînê û çena xwe bi qasî nîv seetê bigire.

Om det inte slutar så tryck en ren näsduk eller kompress som en rulle över såret och bit ihop minst 30 min.



Vê yekê 3-4 caran dubare bike. Ku xwîn neseqinî bi me re bikeve têkiliyê.

Upprepa 3-4 gånger.

Kontakta oss om du inte kan stoppa blödningen.



Dema birîn xwîn bibe bi avê neşo.

Skölj inte med vatten när det blöder.



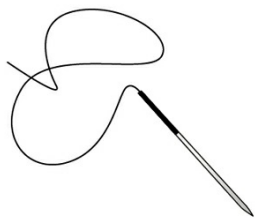
Werimîn û deqên şîn asayî ne.

Det är normalt med svullnad och blåmärken.

Lênêrîna diranan • Tandvård


Agahdariya dema piştî emeliyatê

Postoperativ information



Hîn caran pêwîst e birîn bê dûritin. Dema kêl hatin rakirin tu yê careke din bê ba doktor.

Ibland behöver såret sys. Om tråden ska tas bort så får du en tid för återbesök.



Hîn caran kêl bi tayekî taybet tîn avêtin ku piştî du hefteyan bi xwe wenda dibin.

Ibland används en tråd som försvinner av sig själv efter cirka 2 veckor.



Pir pêwîste paqijiya dev baş bê kirin. Diranên xwe weke her carê firçe bike û rojên pêşî dest li birîne nede.

Det är viktigt att sköta munhygienen. Borsta tänderna som vanligt men undvik att röra såret de första dagarna.



Devê xwe bi ava bakterîkuj bişo ger ku doktorê te ew ji te re tawsiye kirî be.

Skölj munnen med en antibakteriell lösning om din tandläkare har rekommenderat det.



Dema tevizîn bi dawî hat dê êş vegere û hîngê dê zehmet be ku meriv bicû an jî devê xwe vebike. Ev normal e.

När bedövningen släppt kan det göra ont och det kan vara svårt att gäpa eller tugga. Det är normalt.

Lênêrîna diranan • Tandvård

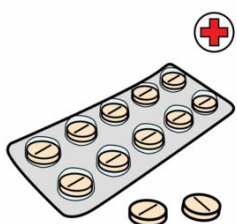
Agahdariya dema piştî emeliyatê

Postoperativ information



Piştî mudaxeyên mezin germa laşê te dê zêde bibe. Êş dê di nav çen rojan de wenda bibin.

Efter större ingrepp kan du också få feber. Besvären brukar försvinna efter ett par dagar.



Ku pêwistiya te bi dermanên êşbir hebe em Alvedon/Panodil tawsiye dikin. Ku feyde nekin tu yê Ipren/Buprofen lê zêde bikî. Zanyariya ji bo doza dermên bixwîne.

Om du behöver ta värktabletter rekommenderar vi Alvedon/Panodil. Om det inte hjälper så kan du kombinera med Ipren/Ibuprofen. Läs doseringsanvisning på förpackningen.



Hebên bi asîta acetylsalicyl ji xwe dîr bigre weke mîna Treo û Magnecyl. Ev derman dikarin xeteriya xwînbûnê zêde bikin.

Undvik tabletter med acetylsalicylsyra, till exempel Treo och Magnecyl. Dessa kan öka risken för blödning.



Dikerî her dem berê xwe bidî me dema pirsên te hebin.

Hejmara telefon:

Du är alltid välkommen att höra av dig till oss om du vill fråga något.
Telefonnummer:



Dema klînîka me girtî be dikarî li hejmara telefonê ya agahdariya lînêrînê bigerî: 1177

När kliniken är stängd kan du ringa till sjukvårdsupplysningen på telefon: 1177.