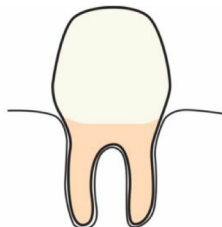


Njega zuba · Tandvård

Postoperativne informacije


Postoperativ information



Savjeti vama koji ste izvadili zub
Råd till dig som har tagit bort en tand.



Budite oprezni da se ne ugrizete za jezik ili obraz dok ste pod lokalnom anestezijom.
Var försiktig så att du inte biter dig i tungan eller kinden när du är bedövad.



Sačekajte bar 2 sata prije nego što jedete, pijete, ispirate usta ili pušite.
Vänta minst 2 timmar innan du äter, dricker, sköljer munnen eller röker.



Izbjegavajte fizički trening tokom prvog dana.
Undvik fysisk träning det första dygnet.




Izbjegavajte da pušite ili koristite burmut idućih nekoliko sati.
Undvik att röka eller snusa dom närmaste timmarna.

Njega zuba · Tandvård

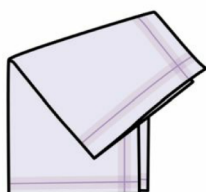
Postoperativne informacije

Postoperativ information



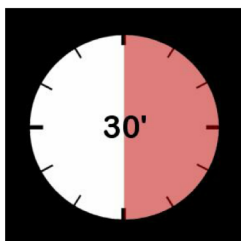
Uobičajeno je da rana malo krvari tokom prvog dana.

Det är vanligt att såret blöder lite under första dygnet.



Ako ne prestane, pritisnite čistom maramicom ili urolanom gazom preko rane i zagrizite bar 30 minuta.

Om det inte slutar så tryck en ren näsduk eller kompress som en rulle över såret och bit ihop minst 30 min.



Ponovite 3-4 puta.

Kontaktirajte nas ako ne možete zaustaviti krvarenje.

Upprepa 3-4 gånger.

Kontakta oss om du inte kan stoppa blödningen.



Ne ispirajte vodom kada krvarite.

Skölj inte med vatten när det blöder.



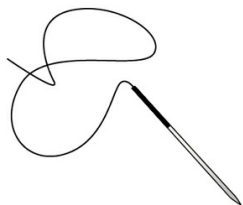
Otok i modrice su normalni.

Det är normalt med svullnad och blåmärken.

Njega zuba · Tandvård


Postoperativne informacije

Postoperativ information



Ponekad je potrebno zašiti ranu. Ako se konac treba vaditi, dobićete vrijeme za ponovnu posjetu.

Ibland behöver såret sys. Om tråden ska tas bort så får du en tid för återbesök.



Ponekad se koristi konac koji sam od sebe nestaje nakon otprilike 2 sedmice.



Ibland används en tråd som försvinner av sig själv efter cirka 2 veckor.



Važno je da vodite računa o higijeni usta. Četkajte zube kao obično, ali izbjegavajte da dirate ranu prvih dana.

Det är viktigt att sköta munhygien. Borsta tänderna som vanligt men undvik att röra såret de första dagarna.



Isperite usta antibakterijskom otopinom ako vam je zubar to preporučio.

Skölj munnen med en antibakteriell lösning om din tandläkare har rekommenderat det.



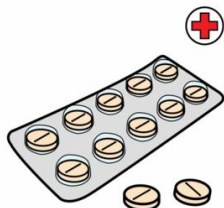
Kada anestetik popusti, može biti bolno i može biti teško ziniti ili žvakati. To je normalno. Nakon veće operacije, možete dobiti i povišenu temperaturu.

När bedövningen släppt kan det göra ont och det kan vara svårt att gapa eller tugga. Det är normalt. Efter större ingrepp kan du också få feber.

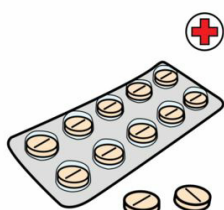
Njega zuba · Tandvård

Postoperativne informacije

Postoperativ information



Simptomi obično nestaju nakon nekoliko dana. Ako su vam potrebne tablete protiv bolova, preporučujemo Alvedon/Panodil. Ako vam ne pomognu, možete ih kombinirati sa Iprenom/Ibuprofenom. Pročitajte uputstva za doziranje na ambalaži.



Besvären brukar försvinna efter ett par dagar. Om du behöver ta värktabletter rekommenderar vi Alvedon/Panodil. Om det inte hjälper så kan du kombinera med Ipren/Ibuprofen. Läs doseringsanvisning på förpackningen.



Izbjegavajte tablete sa acetilsalicinskom kiselinom, na primjer Treo i Magnecyl. One mogu povećati rizik za krvarenje.

Undvik tabletter med acetylsalicylsyra, till exempel Treo och Magnecyl. Dessa kan öka risken för blödning.



Uvijek ste dobro došli da nam se javite ukoliko imate pitanja.

Broj telefona:

Du är alltid välkommen att höra av dig till oss om du vill fråga något.

Telefonnummer:



Kada je klinika zatvorena, možete pozvati zdravstvene informacije na telefon: 1177.

När kliniken är stängd kan du ringa till sjukvårdsupplysningen på telefon: 1177.