

# Barnmottagning

## Magnetkamera – info före besöket



Ditt barn har fått tid för undersökning med magnetkamera som utförs när barnet är sövt (narkos). Undersökningen görs på röntgenavdelningen och börjar kl. \_\_\_\_\_.



Förberedelser hemma:



Ingen fast föda efter kl. 24:00.




Barnet får äta flytande föda utan fasta beståndsdelar (ex. saftsoppa, buljong, välling eller liknande) före kl. \_\_\_\_\_.



Barnet får dricka klar dryck (ex. vatten, saft) före kl. \_\_\_\_\_.  
**OBS! Inga mjölkprodukter.**

# Barnmottagning


## Magnetkamera – info före besöket



Dessa fasteregler måste följas, annars blir undersökningen avbokad.



Om ditt barn har en infektion (ex. magsjuka, hosta feber) skall ni ringa för att avboka tiden.



**När ni kommit till barnmottagningen:**



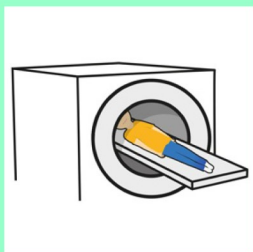
Barnet får en tunn plastslang i ett blodkärl i armen. För att detta inte skall göra ont får barnet bedövnings salva minst 1 timme innan.



Om bedövningsplåster är medskickat ska ni sätta på dessa senast 1 timme innan ni kommer hit. Placera plåster över blodåder och i armvecket.

# Barnmottagning

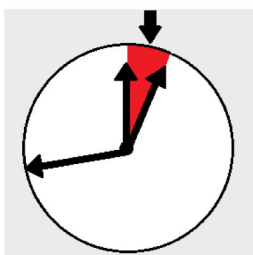
## Magnetkamera – info före besöket



På Magnetkamera-enheten:




Ni får träffa narkosläkaren och sjuksköterskan. Därefter får barnet sömnmedel genom plastslangen. En förälder får vara med tills barnet somnat.



Förälder får vänta på barnmottagningen. Undersökningen tar cirka 1 timme.



När undersökning är klar kommer barnet till uppvakningsavdelningen där en förälder får vara med. Efter 1-2 timmar får ni komma tillbaka till barnmottagningen.



När barnet ätit och/eller druckit får ni gå hem.