

Pediatrijska ordinacija · Barnmottagning

Magnetna rezonanca – informacija prije posjete

Magnetkamera – info före besöket



Tvoje dijete ima vrijeme za pregled pomoću magnetske kamere koji će se izvršiti dok je dijete uspavano (narkoza). Pregled se radi na rendgenskom odjelu sa pocetkom u: __ - __ sati.

Ditt barn har fått tid för undersökning med magnetkamera som utförs när barnet är sövt (narkos). Undersökningen görs på röntgenavdelningen och börjar kl. ____.



Priprema kod kuće:

Förberedelser hemma:



Ne jesti tvrdnu hranu nakon 24.00 sati.

Ingen fast föda efter kl. 24:00.



Dijete smije jesti tekuću hranu bez tvrdih djelova (naprimjer voćne supe, bistre supe, kašice ili slično) prije __. __ sati.

Barnet får äta flytande föda utan fasta beståndsdelar (ex. saftsoppa, buljong, välling eller liknande) före kl. ____.



Dijete smije da pije bistre napitke (naprimjer vodu, sok) prije __. __ sati.

Pažnja! Ne mliječne proizvode.

Barnet får dricka klar dryck (ex. vatten, saft) före kl. ____.

OBS! Inga mjölkprodukter.

Pediatrijska ordinacija · Barnmottagning

Magnetna rezonanca – informacija prije posjete

Magnetkamera – info före besöket




Ova posna pravila se moraju pratiti, u suprotnom će pregled biti otkazan.

Dessa fasteregler måste följas, annars blir undersökningen avbokad.



Ako dijete ima infekciju (naprimjer stomačni virus, kašalj, temperaturu) morate nazvati i otkazati vrijeme.

Om ditt barn har en infektion (ex. magsjuka, hosta feber) skall ni ringa för att avboka tiden.



Kad dođete na dječiju ordinaciju:

När ni kommit till barnmottagningen:



Djetetu će se uvesti tanka plastina cjevčica u ruku. Najmanje sat vremena prije ovog će dijete dobiti kremu protiv bolova.

Barnet får en tunn plastslang i ett blodkärl i armen. För att detta inte skall göra ont får barnet bedövningssalva minst 1 timme innan.




Ako smo vam poslali anestetski flaster, trebate ga staviti najmanje sat vremena prije dolaska. Stavite flaster na pregib ručnog zgloba preko vene.

Om bedövningsplåster är medskickat ska ni sätta på dessa senast 1 timme innan ni kommer hit. Placera plåster över blodåder och i armvecket.

Pediatrijska ordinacija · Barnmottagning

Magnetna rezonanca – informacija prije posjete

Magnetkamera – info före besöket



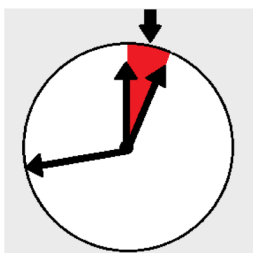
Na odjelu za pregled magnetskom kamerom:

På Magnetkamera-enheten:



Razgovarat će te sa anesteziologom i medicinskom sestrom. Nakon toga će dijete dobiti sredstvo za uspavljivanje kroz plastičnu cijevčicu. Jedan roditelj može biti prisutan dok dijete ne zaspe.

Ni får träffa narkosläkaren och sjuksköterskan. Därefter får barnet sömnmedel genom plastslangen. En förälder får vara med tills barnet somnat.



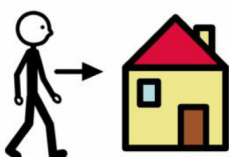
Roditelj čeka u pedijatrijskoj ordinaciji. Pregled traje otprilike sat vremena.

Förälder får vänta på barnmottagningen. Undersökningen tar cirka 1 timme.



Dijete će nakon pregleda doći u sobu za buđenje gdje jedan roditelj može biti prisutan. Nakon sat-dva vratit će te se u pedijatrisku ordinaciju.

När undersökning är klar kommer barnet till uppvakningsavdelningen där en förälder får vara med. Efter 1-2 timmar får ni komma tillbaka till barnmottagningen.



Kad dijete bude jelo i/ili pilo možete ići kući.

När barnet ätit och/eller druckit får ni gå hem.