

## عيادة الأطفال • Barnmottagning

تصوير مغناطيسي تحت التخدير العام – كاميرة المرنان المغناطيسي

Magnetkamera – info före besöket




حصل طفلك على موعد للفحص بواسطة كاميرا مغناطيسية بعد تخدير الطفل تخدير عامًا. ويجري الفحص في قسم الأشعة ويبدأ في الساعة:

Ditt barn har fått tid för undersökning med magnetkamera som utförs när barnet är sövt (narkos). Undersökningen görs på röntgenavdelningen och börjar kl. \_\_\_\_.



التحضيرات في البيت:

Förberedelser hemma:



عدم أكل الغذاء الجامد بعد الساعة 24:00

Ingen fast föda efter kl. 24:00.



يمكن أن يأكل الطفل طعاماً سائلاً لا يحتوي على أجزاء جامدة (مثل شراب الفاكهة "سافت" أو القَرْق أو العصيدة أو ما شابه) قبل الساعة

Barnet får äta flytande föda utan fasta beståndsdelar (ex. saftsoppa, buljong, välling eller liknande) före kl. \_\_\_\_.



يمكن أن يشرب الطفل الشراب الصافي (مثل الماء أو شراب الفاكهة "سافت") قبل الساعة:

ملاحظة! عدم تناول منتجات الألبان

Barnet får dricka klar dryck (ex. vatten, saft) före kl. \_\_\_\_.  
OBS! Inga mjölkprodukter.

## عيادة الأطفال • Barnmottagning

تصوير مغناطيسي تحت التخدير العام – كاميرة المرنان المغناطيسي

Magnetkamera – info före besöket



يجب الالتزام بقواعد الصيام، وإلا فسوف يلغى الفحص.

Dessa fasteregler måste följas, annars blir undersökningen avbokad.



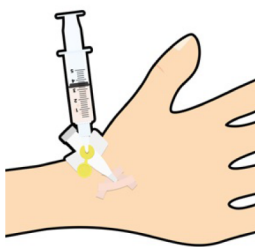
إذا كان طفلك مصاب بعدوى (مثل اعتلال في المعدة، سعال، ارتفاع درجة الحرارة) فيجب عليكم أن تتصلوا من أجل إلغاء الموعد.

Om ditt barn har en infektion (ex. magsjuka, hosta feber) skall ni ringa för att avboka tiden.



### بعد وصولكم إلى عيادة الأطفال:

När ni kommit till barnmottagningen:



تُوضع للطفل أنبوبة رفيعة من البلاستيك في أحد الأوعية الدموية في ذراعه.

ولكي لا يتألم الطفل من ذلك، يُوضَع له مرهم مخدّر قبل ذلك بساعة واحدة على الأقل.

Barnet får en tunn plastslang i ett blodkärl i armen. För att detta inte skall göra ont får barnet bedövnings salva minst 1 timme innan.



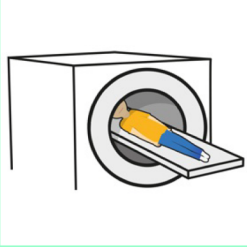
في حال إرسال لاصقات تخدير إليكم فيجب عليكم أن تضعوها قبل حضوركم إلى هنا بساعة واحدة على الأقل. ضعوا اللاصقات فوق الوريد وفي ثنية الذراع.

Om bedövningsplåster är medskickat ska ni sätta på dessa senast 1 timme innan ni kommer hit. Placera plåster över blodåder och i armvecket.

## عيادة الأطفال • Barnmottagning

تصوير مغناطيسي تحت التخدير العام – كاميرة المرنان المغناطيسي

Magnetkamera – info före besöket



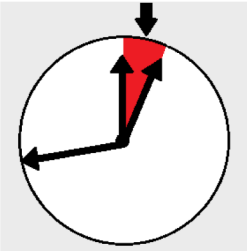
في قسم التصوير بالكاميرا المغناطيسية:

På Magnetkamera-enheten:



سوف تلتقون بطبيب التخدير والممرضة. وبعد ذلك يُعطى الطفل مادة التخدير عن طريق الأنبوب البلاستيكية. ويمكن أن يبقى أحد الوالدين مع الطفل إلى أن يتخدر (ينام).

Ni får träffa narkosläkaren och sjuksköterskan. Därefter får barnet sömnmedel genom plastslangen. En förälder får vara med tills barnet somnat.



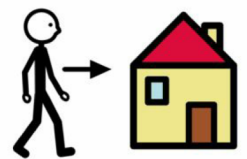
ينتظر الأب/الأم في عيادة الأطفال. يستغرق الفحص ساعة واحدة تقريباً.

Förälder får vänta på barnmottagningen. Undersökningen tar cirka 1 timme.



عندما ينتهي الفحص يتم نقل الطفل إلى قسم الإنعاش ويمكن أن يتواجد معه أحد الوالدين. وبعد فترة ساعة أو ساعتين يمكنكم أن تعودوا إلى عيادة الأطفال.

När undersökning är klar kommer barnet till uppvakningsavdelningen där en förälder får vara med. Efter 1-2 timmar får ni komma tillbaka till barnmottagningen.



يمكنكم أن تذهبوا إلى البيت بعد أن يأكل الطفل و/أو يشرب.

När barnet ätit och/eller druckit får ni gå hem.