

Mag-tarm-levermottagning • درمانگاه بیماری های گوارش و کبد

تغذیه از راه دکمه

Matning via knapp



شما پیش از اینکه غذا را آماده سازید و آنرا به کودک بدهید، دستهای خود را بشوئید. محلول غذا باید به گرمای اتاق باشد یا هم اندکی گرم تر.

Tvätta händerna innan du gör i ordning maten och innan du matar barnet. Näringslösningen ska vara rumsvarm eller lite varmare.



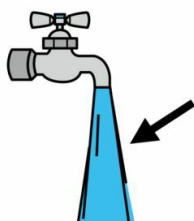
یک کمی غذا از راه دهان به کودک بدهید تا او بوی و طعم غذا را حس کند. اگر برایش بلعیدن دشوار باشد، این کار باید در مشاوره با پرستار انجام داده شود.

Ge lite mat i munnen så att barnet får en doft- och smakupplevelse. Om barnet har svårt att svälja ska det ske i samråd med sjuksköterska.



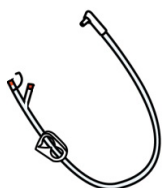
تمام لوله ی غذا را با محلول غذایی پر کنید. لوله غذا را به دکمه وصل کنید و کودک را غذا بدهید.

Fyll hela matslangen med näringslösning. Koppla matslangen till knappen och mata barnet



پس از غذا دادن، دکمه و درون لوله غذا باید با حد اقل ۳ تا ۱۰ ملی لیتر آب شسته شود.

Efter matningen ska knapp och matslang spolas igenom med minst 3-10 ml vatten.



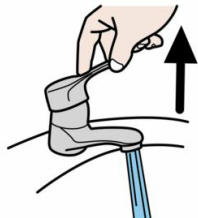
لوله را از دکمه بردارید.

Ta bort slangen från knappen.

Mag-tarm-levermottagning . درمانگاه بیماری های گوارش و کبد

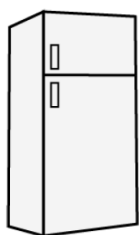
تغذیه از راه دکمه

Matning via knapp



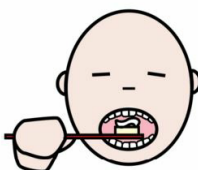
نخست درون لوله را با آب سرد آبکش کنید، سپس با آب گرم (۶۰ درجه) بشوئید و در آخر آنرا دوباره با آب سرد بشوئید.

Spola först igenom slangen med kallt vatten och sedan med varmt vatten (60 grader) och till sist med kallt vatten.



لوله را داخل یک قوطی دردار بگذارید و آنرا در یخچال نگهدارید.
لوله را در هر دو هفته یک بار عوض کنید.

Förvara slangen i en burk med lock i kylskåpet.
Byt slang varannan vecka.



فراموش نه کنید که دندان های کودک را مسواک بزنید. لبهای کودک را به گونه ی مرتب مرطوب نموده یا چرب کنید.

Glöm inte att borsta barnets tänder.
Fukta eller smörj barnets läppar regelbundet.



دارو باید به شکل مایع داده شود. قرص ها باید با دقت کوبیده شوند یا اینکه در آب حل شوند.

Läkemedel ska ges i flyttande form.
Tabletter ska krossas noga eller lösas upp i vatten.