

Odjel za stomak-crijeva-jetru · Mag-tarm-levermottagning

Hranjenje na dugme

Matning via knapp



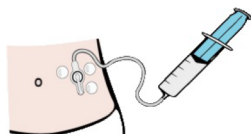
Operite ruke prije nego što pripremite hranu i prije nego što hranite dijete. Nutritivni rastvor mora biti sobne temperature ili malo topliji.

Tvätta händerna innan du gör i ordning maten och innan du matar barnet. Näringslösningen ska vara rumsvarm eller lite varmare.



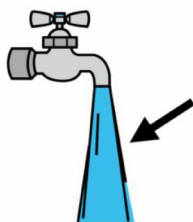
Stavite malo hrane u usta kako bi dijete dobilo osjećaj mirisa i ukusa. Ako je djetetu teško da guta, to se radi u konsultaciji sa medicinskom sestrom.

Ge lite mat i munnen så att barnet får en doft- och smakupplevelse. Om barnet har svårt att svälja ska det ske i samråd med sjuksköterska.



Napunite čitavo crijevo za hranu nutritivnim rastvorom. Priključite crijevo za hranu na dugme i nahranite dijete

Fyll hela matslangen med näringslösning. Koppla matslangen till knappen och mata barnet.



Nakon hranjenja, dugme i crijevo za hranu se moraju isprati sa bar 3-10 ml vode.

Efter matningen ska knapp och matslang spolas igenom med minst 3-10 ml vatten.



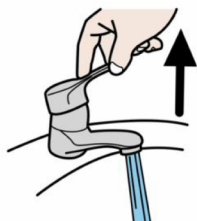
Odvojite crijevo od dugmeta.

Ta bort slangen från knappen.

Odjel za stomak-crijeva-jetru · Mag-tarm-levermottagning

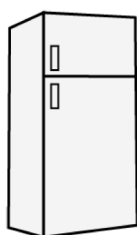
Hranjenje na dugme

Matning via knapp



Isperite crijevo prvo hladnom vodom, a zatim toplom vodom (60 stepeni) i na kraju hladnom vodom.

Spola först igenom slangen med kallt vatten och sedan med varmt vatten (60 grader) och till sist med kallt vatten.



Držite crijevo u kutiji sa poklopcem u frižideru. Crijevo mijenjajte svake druge sedmice.

Förvara slangen i en burk med lock i kylskåpet. Byt slang varannan vecka.



Ne zaboravite da perete djetetove zube. Redovno vlažite i mažite djetetove usne.

Glöm inte att borsta barnets tänder. Fukta eller smörj barnets läppar regelbundet.



Lijekovi se daju u tečnom obliku. Tablete se pažljivo mrve ili rastvaraju u vodi.

Läkemedel ska ges i flytande form. Tabletter ska krossas noga eller lösas upp i vatten.