

# Mag-tarm-levermottagning . عيادة أمراض المعدة والأمعاء والكبد

## الإطعام عن طريق الزر

### Matning via knapp



يجب غسل الأيدي قبل أن تحضر الطعام وقبل أن تقو بإطعام الطفل. يجب أن يكون محلول التغذية بدرجة حرارة الغرفة أو أسخن قليلا.

Tvätta händerna innan du gör i ordning maten och innan du matar barnet. Näringslösningen ska vara rumsvarm eller lite varmare.



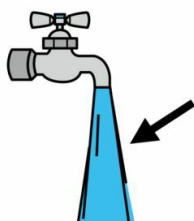
أعط كمية صغيرة من الطعام في الفم بحيث يحصل الطفل على معايشة الرائحة والمذاق. إذا كان يصعب على الطفل أن يبلع فيجب أن يتم هذا الشيء بالتشاور مع الممرضة.

Ge lite mat i munnen så att barnet får en doft- och smakupplevelse. Om barnet har svårt att svälja ska det ske i samråd med sjuksköterska.



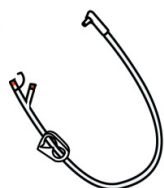
إملاء خرطوم الطعام بصورة كاملة بمحلول التغذية. اربط الخرطوم بالزر وأطعم الطفل.

Fyll hela matslangen med näringslösning. Koppla matslangen till knappen och mata barnet



بعد الإطعام يجب شطف الزر وخرطوم الطعام من الداخل بما لا يقل عن 3 - 10 مليلتر من الماء.

Efter matningen ska knapp och matslang spolas igenom med minst 3-10 ml vatten.

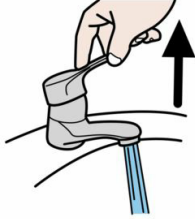


اخرج الخرطوم من الزر.

Ta bort slangen från knappen.

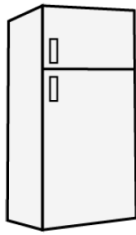
## عيادة أمراض المعدة والأمعاء والكبد . Mag-tarm-levermottagning

### الإطعام عن طريق الزر Matning via knapp



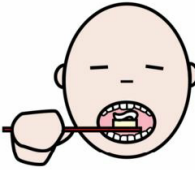
قم أولاً بشطف الخرطوم بالماء البارد وبعد ذلك بالماء الساخن (60 درجة) وأخيراً بالماء البارد.

Spola först igenom slangen med kallt vatten och sedan med varmt vatten (60 grader) och till sist med kallt vatten.



احفظ الخرطوم في علبة ذات غطاء في الثلاجة. استبدل الخرطوم كل أسبوع.

Förvara slangen i en burk med lock i kylskåpet.  
Byt slang varannan vecka.



لا تنس تنظيف أسنان الطفل بالفرجون. رطب أو ادهن شفاه الطفل بصورة منتظمة.

Glöm inte att borsta barnets tänder.  
Fukta eller smörj barnets läppar regelbundet.



يجب إعطاء الأدوية على شكل سائل. يجب تكسير الأقراص جيداً أو قم بإذابتها في الماء.

Läkemedel ska ges i flyttande form.  
Tabletter ska krossas noga eller lösas upp i vatten.