

# Serwîsa zik-rûvî-kezebê · Mag-tarm-levermottagning

## Bê rêya bişkovê dayîna xwarinê

### Matning via knapp



Berî amadekirina xwarinê û têrkirina zarok destên xwe bişo. Bişava li şûna xwarinê tê dayîn divê di dereca germa malê de an jî piçekî jê germtir be.

Tvätta händerna innan du gör i ordning maten och innan du matar barnet. Näringslösningen ska vara rumsvarm eller lite varmare.



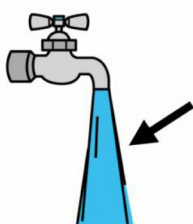
Pêşî hinekî xwarin bixe devê zarok da ku tahm û bêhnê bigre. Ku zarok di daqurtandinê de zehmetî bikêşîne hîngê divê dayîna xwarinê bi çavdêriya nojdar de be.

Ge lite mat i munnen så att barnet får en doft- och smakupplevelse. Om barnet har svårt att svälja ska det ske i samråd med sjuksköterska.



Temamiya şîlanka xawrindanê bi bişava xwarinê tije bike. Şîlanka xwarinê bi bişkovê girêde û xwarinê bide zarok.

Fyll hela matslangen med näringslösning. Koppla matslangen till knappen och mata barnet



Piştî dayîna xwarinê divê şîlank û bişkov bên şuştin herî kêmbi ml av.

Efter matningen ska knapp och matslang spolas igenom med minst 3-10 ml vatten.



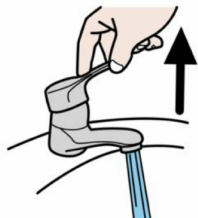
Şîlankê ji bişkovê bikêşîne.

Ta bort slangen från knappen.

## Serwîsa zik-rûvî-kezebê · Mag-tarm-levermottagning

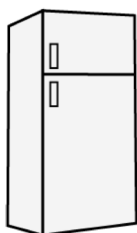
### Bê rêya bişkovê dayîna xwarinê

#### Matning via knapp




Şîlankê pêşî bi ava sar û bi dûre jî bi ava germ bişo (herî kêr 60 derece) û di dawiyê de careke dîn bi ava sar bişo.

Spola först igenom slangen med kallt vatten och sedan med varmt vatten (60 grader) och till sist med kallt vatten.



Şîlankê bixin qutiyêke bi qaçax û di sarincokê de biparêzin. Şîlankê ji du hefteyan carekê biguhêrin.

Förvara slangen i en burk med lock i kylskåpet. Byt slang varannan vecka.



Firçekirina diranên zarok jibîr mekin. Lêvên zarok di rêkûpêk şil bikin û merhemê tê bidin.

Glöm inte att borsta barnets tänder. Fukta eller smörj barnets läppar regelbundet.



Hemî derman divê hêrikbar bin. Pêwîst e heb bîn hûrkin an jî di avê de bîn helandin.

Läkemedel ska ges i flyttande form. Tabletter ska krossas noga eller lösas upp i vatten.