

کلینیک بیماریهای بطنی، معایی و کبدی • Mag-tarm-levermottagning

تغذیه از راه دکمه (پیگ)

Matning via knapp



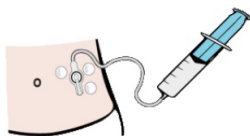
پیش از اینکه شما غذا را آماده بسازید و به فرزند خود بدهید، دستهای خود را بشویید. محلول غذایی باید درجه گرمای اتاق را داشته باشد یا هم اندکی گرمتر.

Tvätta händerna innan du gör i ordning maten och innan du matar barnet. Näringslösningen ska vara rumsvarm eller lite varmare.



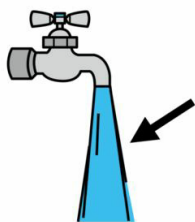
به کودک یک کمی غذا از راه دهنش بدهید تا او اندکی بو و مزه ی غذا را حس کند. اگر فوریت دادن برای کودک سخت باشد، این کار را شما در همکاری با پرستار انجام بدهید.

Ge lite mat i munnen så att barnet får en doft- och smakupplevelse. Om barnet har svårt att svälja ska det ske i samråd med sjuksköterska.



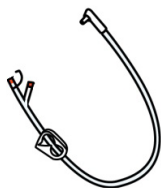
تمامی نیچه غذا را با محلول غذایی پر کنید. نیچه غذا را به دکمه وصل کنید و سپس کودک را غذا بدهید.

Fyll hela matslangen med näringslösning. Koppla matslangen till knappen och mata barnet.



پس از غذا دادن، دکمه و درون نیچه غذا را دست کم با ۳ تا ۱۰ میلی لیتر آب بشویید.

Efter matningen ska knapp och matslang spolas igenom med minst 3-10 ml vatten.



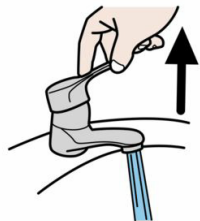
نیچه را از دکمه جدا کنید.

Ta bort slangen från knappen.

Mag-tarm-levermottagning • کلینیک بیماریهای بطنی، معایی و کبدی

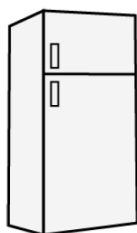
تغذیه از راه دکمه (پیگ)

Matning via knapp




درون نیچه را اول با آب سرد آب کش کنید، سپس با آب گرم (۶۰ درجه) و در آخر دوباره با آب سرد.

Spola först igenom slangen med kallt vatten och sedan med varmt vatten (60 grader) och till sist med kallt vatten.



نیچه را در یک قوطی که سرپوش داشته باشد بگذارید و آن را در یخچال نگهداری نمایید.
نیچه را در هر دو هفته تبدیل کنید.

Förvara slangen i en burk med lock i kylskåpet.
Byt slang varannan vecka.



برس کردن دندانهای کودک را فراموش نه کنید.
لبهای کودک را مرطوب یا به طور منظم چرب کنید.

Glöm inte att borsta barnets tänder.
Fukta eller smörj barnets läppar regelbundet.



ادویه باید به گونه مایع داده شود.
تابلتتها باید با دقت کوبیده شوند یا اینکه در آب حل شوند.

Läkemedel ska ges i flyttande form.
Tabletter ska krossas noga eller lösas upp i vatten.