

Mag-tarm-levermottagning

Matning via knapp



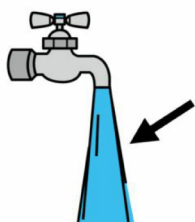
Tvätta händerna innan du gör i ordning maten och innan du matar barnet. Näringslösningen ska vara rumsvarm eller lite varmare.



Ge lite mat i munnen så att barnet får en doft- och smakupplevelse. Om barnet har svårt att svälja ska det ske i samråd med sjuksköterska.



Fyll hela matslangen med näringslösning. Koppla matslangen till knappen och mata barnet



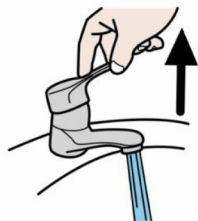
Efter matningen ska knapp och matslang spolas igenom med minst 3-10 ml vatten.



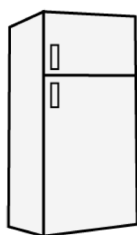
Ta bort slangen från knappen.

Mag-tarm-levermottagning

Matning via knapp



Spola först igenom slangen med kallt vatten och sedan med varmt vatten (60 grader) och till sist med kallt vatten.



Förvara slangen i en burk med lock i kylskåpet. Byt slang varannan vecka.



Glöm inte att borsta barnets tänder. Fukta eller smörj barnets läppar regelbundet.



Läkemedel ska ges i flyttande form. Tabletter ska krossas noga eller lösas upp i vatten.