

Mammografi

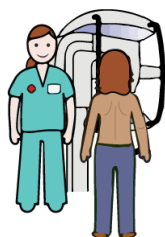
Gratis bröstundersökning



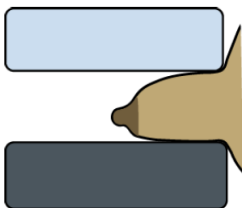
Välkommen! Vi kan hitta bröstcancer tidigt, innan du själv hunnit märka något och du kan då få hjälp. Mammografi räddar liv!



Vi behöver se din legitimation. Vi vill också ha ditt telefonnummer. Undersökningen är gratis och tar 5 minuter.



Vi tittar på dina bröst och tar bilder med en maskin. För att få bra bilder behöver vi trycka ihop bröstet. Trycket varar ca 5 sekunder. Det kan kännas lite obehagligt men det är inte farligt.



Du får klä av dig på överkroppen. Sköterskan visar hur du ska göra och kontrollerar maskinen så att trycket blir lagom och bilderna blir bra. Det är bra om du kan slappna av.




Sedan får du klä på dig igen. Undersökningen är klar och du kan gå hem.

Mammografi

Gratis bröstundersökning



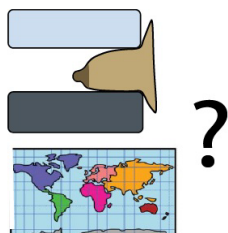
Vi vill ställa några frågor som är viktiga för undersökningen.



Har du någon oro för dina bröst? Har du känt någon knöl?



Har du gjort någon bröstoperation? Är du opererad för bröstcancer? Har du förminskat bröstet eller lagt in implantat? I så fall på vilken sida och vilket år?




Har du gjort mammografi tidigare, i så fall var?




Är det någon i din släkt som har haft bröstcancer? I så fall vem och i vilken ålder?

Mammografi

Gratis bröstundersökning



Du får ett brev med resultatet från undersökningen. Det kommer hem till dig inom fyra veckor.



I brevet skriver vi om allt ser bra ut, eller om vi behöver undersöka bröstet mer.



Om du INTE får något brev hem ska du ringa till oss.



Det är viktigt att du kommer till mammografin varje gång du blir kallad. Alla kvinnor mellan 40 och 74 år kallas med 21 månader emellan. Välkommen tillbaka!