

ماموگرافي . Mammografi

د تيو بي خرڅه معاینات

Gratis bröstundersökning



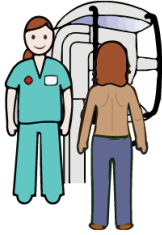
ښه راغلاست! موږ کولای شو چې د تيو سرطان پر پيدا کړو مخکې لدې نه چې تاسې پخپله وکولای شې هغه ته متوجه شې. له هغه نه وروسته، ستاسو سره مرسته کېږي. ماموگرافي ژوند ته نجات ورکوي!

Välkommen! Vi kan hitta bröstcancer tidigt, innan du själv hunnit märka något och du kan då få hjälp. Mammografi räddar liv!



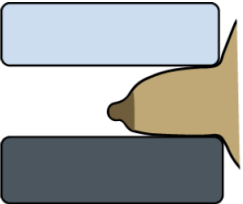
لازمه ده چې موږ ستاسو د پيژندلو کارت وگورو. په همدې ډول، موږ ستاسو د ټليفون شمېره هم غواړو. دا معاینه ستاسو دپاره مخته ده او 5 دقیقې وخت نیسي.

Vi behöver se din legitimation. Vi vill också ha ditt telefonnummer. Undersökningen är gratis och tar 5 minuter.




موږ ستاسې تپونه معاینه کوو او د یو ماشین په وسیله د هغو څخه عکسونه اخلو. پدې خاطر چې موږ وکولای شو ښه عکسونه تر لاسه کو، لازمه ده چې ستاسو پر سینو باندې فشار وارد کړو. دا فشار تقریباً د 5 ثانیو لپاره ادامه لري. تاسې شاید یو لږ د نا آرامتیا احساس وکړي خو دا خطرناک ندی.

Vi tittar på dina bröst och tar bilder med en maskin. För att få bra bilder behöver vi trycka ihop bröstet. Trycket varar ca 5 sekunder. Det kan kännas lite obehagligt men det är inte farligt.



تاسې باید د خپل لوږ تن ټولی کالی وباسې. نرسه (پرستاره) تاسو ته ښوې چې تاسې باید څه وکړي او گوري چې د ماشین فشار په کافي اندازه برابر وي چې عکسونه ښه واخیستل شي. ښه به وي چې تاسې خپل ځان مسست ونیسې (ایله نیسي).

Du får klä av dig på överkroppen. Sköterskan visar hur du ska göra och kontrollerar maskinen så att trycket blir lagom och bilderna blir bra. Det är bra om du kan slappna av.




وروسته کولای شې چې بیرته خپل کالی واغونډي. معاینه ختمه شوه او تاسې کولای شې چې کور ته ولاړ شې.

Sedan får du klä på dig igen. Undersökningen är klar och du kan gå hem.

ماموگرافي . Mammografi


د تيو بي خرڅه معاینات

Gratis bröstundersökning



ستاسو څخه څو داني سوالونه کوو چی ځوابونه ئی د معایناتو دپاره مهمی دی.

Vi vill ställa några frågor som är viktiga för undersökningen.



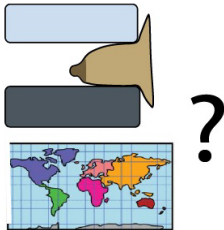
آیا تاسی د خپلی سینی په خاطر کومه پریشانی لری؟ آیا تاسی د کومی غدی د موجودیت احساس مو کړی دی؟

Har du någon oro för dina bröst? Har du känt någon knöl?



آیا ستاسی تیونه کله د جراحی عملیات شوی دی؟ آیا تاسی د سینی د سرطان په خاطر عملیات شوی یاست؟ آیا تاسی خپل تیونه د عملیات وسیله کوچنی یا غټی (ایمپلنټ) کړی دی؟ پدی صورت کی کومه راسته (خوا) او په کوم کال کی؟

Har du gjort någon bröstoperation? Är du opererad för bröstcancer? Har du förminskat bröstet eller lagt in implantat? I så fall på vilken sida och vilket år?



آیا تاسی د ماموگرافي معاینات مو پخوا هم کړی دی؟ پدی صورت کی چیری؟

Har du gjort mammografi tidigare, i så fall var?




آیا ستاسو په خپلوانو کی کوم نفر شته چی د سینی سرطان ئی درلودلی وی؟ پدی صورت کی څوک او په څو کلنی کی؟

Är det någon i din släkt som har haft bröstcancer? I så fall vem och i vilken ålder?

ماموگرافي . Mammografi


د تيو بي خرڅه معاینات

Gratis bröstundersökning



تاسی یو خط لاسته راوړی چی په هغه کی د معایناتو نتیجه لیکل شوی ده. دا لیک د څلوری هفتی په موده کی تاسی ته رسېږی.

Du får ett brev med resultatet från undersökningen. Det kommer hem till dig inom fyra veckor.



که د هر شی نتیجه ښه وی په خط کی تاسی تو لیکو او یا هم که ضرورت وگڼو چی ستاسو د تيو نور معاینات هم وکړو.

I brevet skriver vi om allt ser bra ut, eller om vi behöver undersöka bröstet mer.



احیاناً که په کور ته تاسی کوم لیک ونرسیدو نو موږ ته تلیفون وکړی.

Om du INTE får något brev hem ska du ringa till oss.



هر ځل چی تاسی د ماموگرافي د معایناتو دپاره غوښتل کېږی دا مهمه ده چی تاسی راشی. د ۴۰ څخه تر ۷۰ کلنه پوری ټولی ښځی، د هر ۲۱ میابښتو په فاصله کی یو ځل دا معایناتو ته غوښتل کېږی. بیرته ښه راغلاست!

Det är viktigt att du kommer till mammografin varje gång du blir kallad. Alla kvinnor mellan 40 och 74 år kallas med 21 månader emellan. Välkommen tillbaka!