

Mammography · Mammografi

Free breast examination

Gratis bröstundersökning



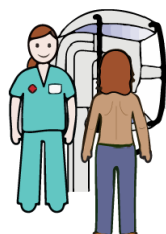
Welcome! We can discover breast cancer early, before you have noticed anything, and then help you. Mammography saves lives!

Välkommen! Vi kan hitta bröstcancer tidigt, innan du själv hunnit märka något och du kan då få hjälp. Mammografi räddar liv!



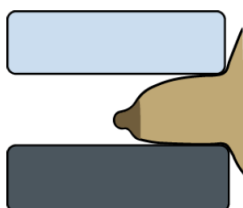
We need to check your ID. We also want your phone number. The examination is free and takes 5 minutes.

Vi behöver se din legitimation. Vi vill också ha ditt telefonnummer. Undersökningen är gratis och tar 5 minuter.



We look at your breasts and record images with a machine. In order to get good images we need to compress each breast. The compression lasts about 5 seconds. It may feel a little unpleasant, but is not dangerous.

Vi tittar på dina bröst och tar bilder med en maskin. För att få bra bilder behöver vi trycka ihop bröstet. Trycket varar ca 5 sekunder. Det kan kännas lite obehagligt men det är inte farligt.



You need to remove your clothing from the waist up. The nurse will show you what to do and check the machine and compression to make sure the images turn out well. It's a great help if you are able to relax.

Du får klä av dig på överkroppen. Sköterskan visar hur du ska göra och kontrollerar maskinen så att trycket blir lagom och bilderna blir bra. Det är bra om du kan slappna av.



Afterwards you can put your clothes back on. The examination is over and you can go home.

Sedan får du klä på dig igen. Undersökningen är klar och du kan gå hem.

Mammography · Mammografi


Free breast examination

Gratis bröstundersökning



We'd like to ask you some questions that are important for the examination.

Vi vill ställa några frågor som är viktiga för undersökningen.



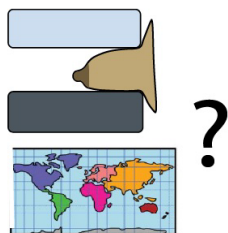
Are you worried about your breasts? Have you felt a lump in either breast?

Har du någon oro för dina bröst? Har du känt någon knöl?



Have you had any breast surgery done? Have you had surgery for breast cancer? Have you had your breast size reduced, or had breast implant surgery? If so, on which side and in what year?

Har du gjort någon bröstoperation? Är du opererad för bröstcancer? Har du förminskat bröstet eller lagt in implantat? I så fall på vilken sida och vilket år?



Have you done mammography before, and if so where?

Har du gjort mammografi tidigare, i så fall var?




Has anyone in your family had breast cancer? If so, who and at what age?

Är det någon i din släkt som har haft bröstcancer? I så fall vem och i vilken ålder?

Mammography · Mammografi


Free breast examination

Gratis bröstundersökning



You will receive a letter with the result of the examination. It will be sent to your home address within four weeks.

Du får ett brev med resultatet från undersökningen. Det kommer hem till dig inom fyra veckor.



In the letter we will tell you if everything looks fine, or if we need to examine your breasts further.

I brevet skriver vi om allt ser bra ut, eller om vi behöver undersöka bröstet mer.



If you do NOT receive a letter to your home address, phone us.

Om du INTE får något brev hem ska du ringa till oss.



It's important that you go for a breast examination every time you get called. All women between the ages of 40 and 74 are called every 21 months. Welcome back!

Det är viktigt att du kommer till mammografin varje gång du blir kallad. Alla kvinnor mellan 40 och 74 år kallas med 21 månader emellan. Välkommen tillbaka!